



Éléments statistiques 2021

ASSEMBLÉE GÉNÉRALE

14 juin 2022 – Paris

8.744 bénévoles et volontaires dans l'année

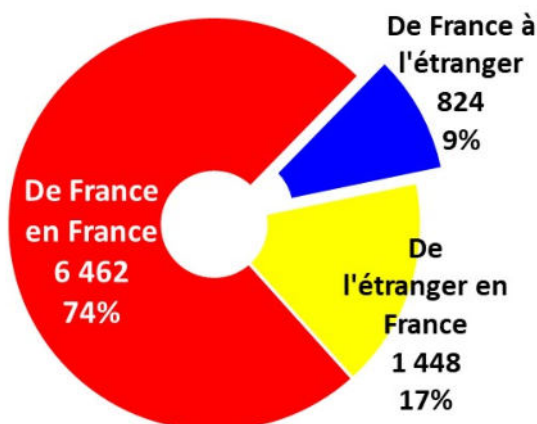
En France : 7910

dont **18% venant de l'étranger**

737 actions court terme :

- 7 187 bénévoles
- 32% de jeunes mineurs
- 1 221 animateurs-trices
- 93 240 journées-bénévole

881 volontaires long terme



A l'étranger : 834

Dans 40 pays (92% UE/EEE)

676 bénévoles court terme

- 666 de France (10 de l'étranger)
- 30% de jeunes mineurs

158 volontaires long terme

Une belle remontée en 2021 : + 34% de participants par rapport à 2020

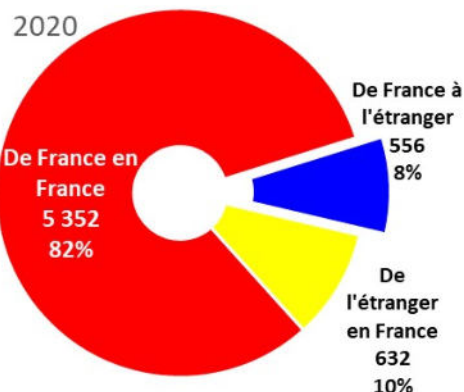
- + 20% de participants résidant en France dans les projets en France
- Plus du double de participants venant de l'étranger
- + 48% d'envois à l'étranger

En 2021, 84% du volume de 2019 est retrouvé, mais pas les volumes d'échanges internationaux :

- + 15% de participants résidant en France dans les projets en France en 2021 / 2019
- - 46% de participants venant de l'étranger
- - 61% d'envois à l'étranger

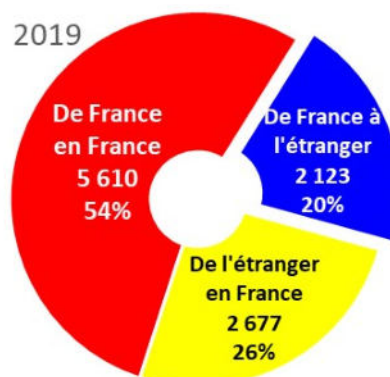
Alors que le nombre de participants résidant en France dans les projets en France augmente, les échanges internationaux n'arrivent pas encore à la moitié du volume des échanges (accueils et envois) de l'année 2019.

La mobilité internationale ne concerne plus que 26% des participants en 2021, elle concernait 46% des participants en 2019.



En 2020, baisse de 37% du nombre de participants par rapport au volume 2019

- Maintien du volume de bénévoles et volontaires résidant en France dans les projets en France
- Baisse drastique des accueils de participants de l'étranger (24% du volume de 2019)
- Même baisse pour les envois à l'étranger (26% seulement du volume de 2019)

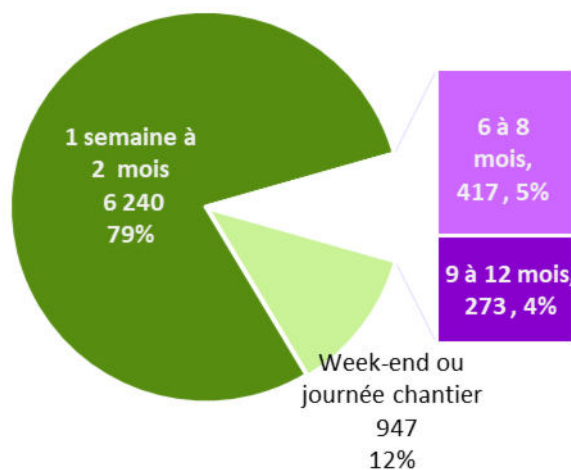


CHIFFRES CLÉS 2021

Des engagements de quelques jours à 1 an

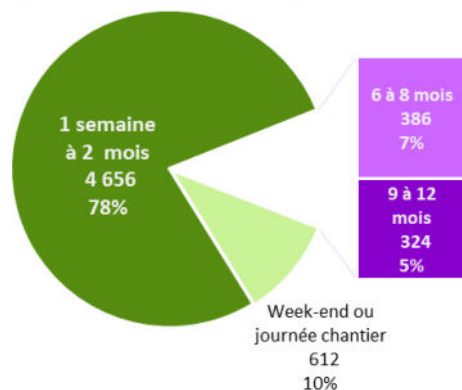
EN FRANCE

2021 Nombre de personnes par durée en France

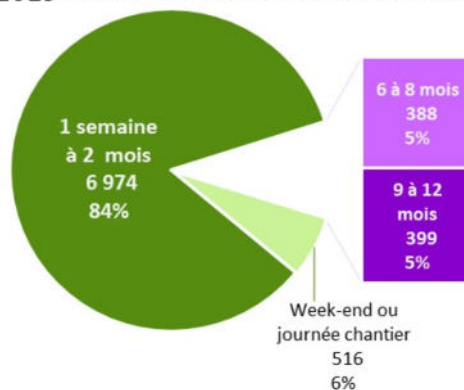


En France, assez grande stabilité de la part des différentes durées, la part des chantiers d'une journée ou de week-end augment au détriment des chantiers de 1 à 3 semaines.

2020 Nombre de personnes par durée en France

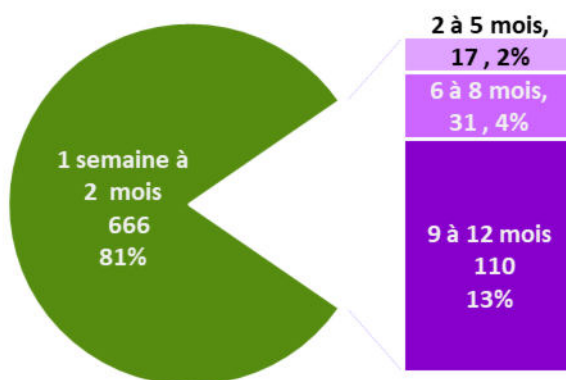


2019 Nombre de personnes par durée en France



A L'ÉTRANGER

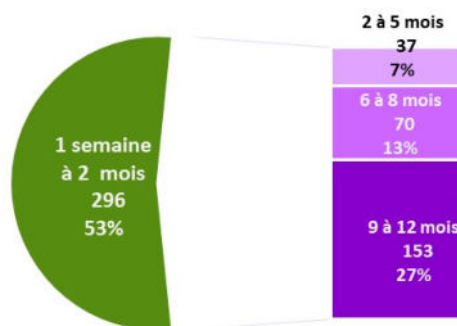
2021 Nombre de personnes par durée à l'étranger



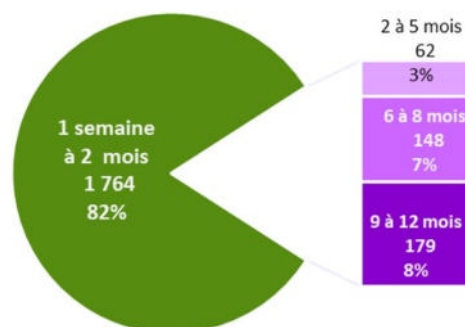
A l'étranger, ce sont les envois court terme qui avaient le plus diminués en 2020, le long terme avait été moins touché, des volontaires ayant pu partir avant la pandémie, et à l'automne à l'occasion lors d'une réouverture ponctuelle.

La répartition des durées en 2021 retrouve celle de 2019 entre le court et le long terme, mais avec une proportion plus élevée de contrats de 9 à 12 mois.

2020 Nombre de personnes par durée à l'étranger

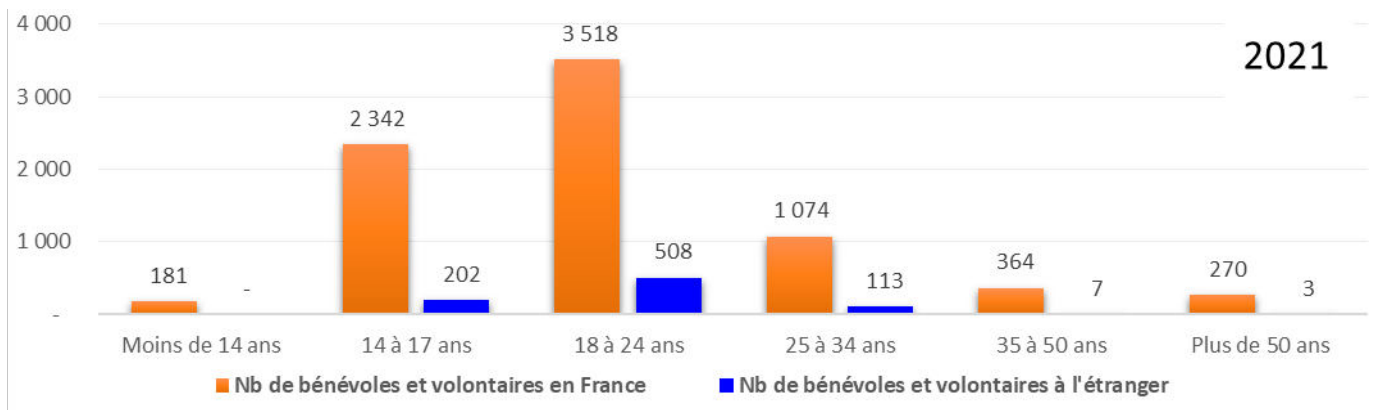


2019 Nombre de personnes par durée à l'étranger



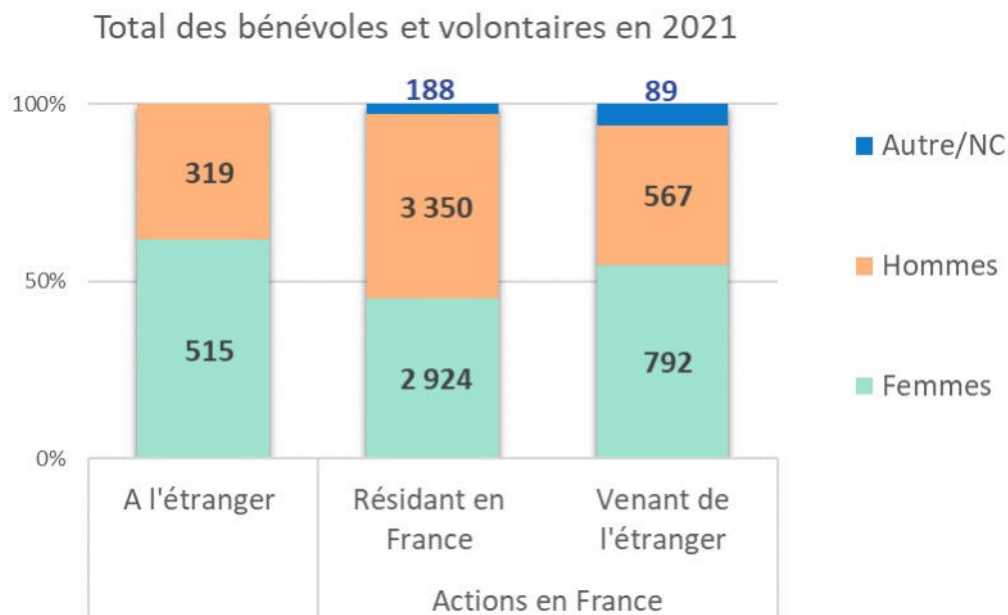
CHIFFRES CLÉS 2021

À tout âge



La répartition entre les tranches d'âge reste assez stable. Près de la moitié des participants dans la tranche 18 à 24 ans, une bonne proportion de mineurs (30%), des près de la moitié des participants entre 18 et 25 ans, 7% de plus de 34 ans et des participants de plus de 50 ans.

Des femmes et des hommes

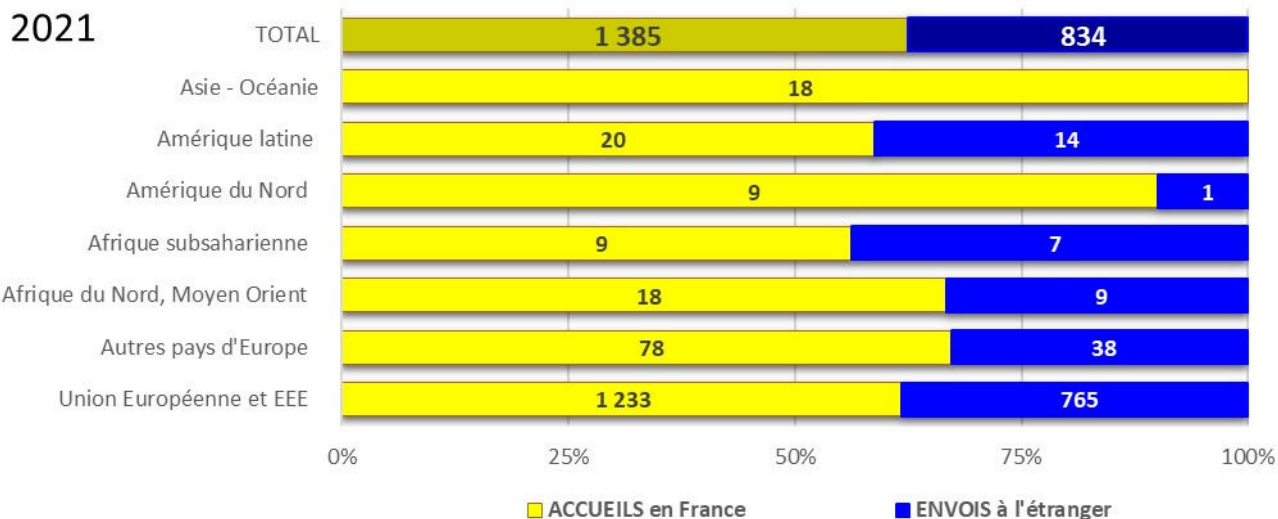


Les pourcentages d'hommes et de femmes toujours assez différent dans les mobilités :

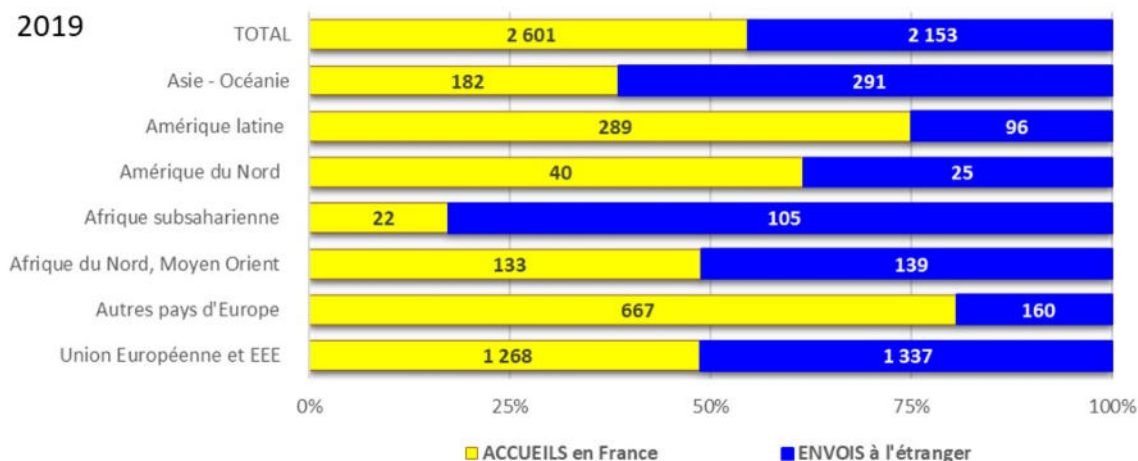
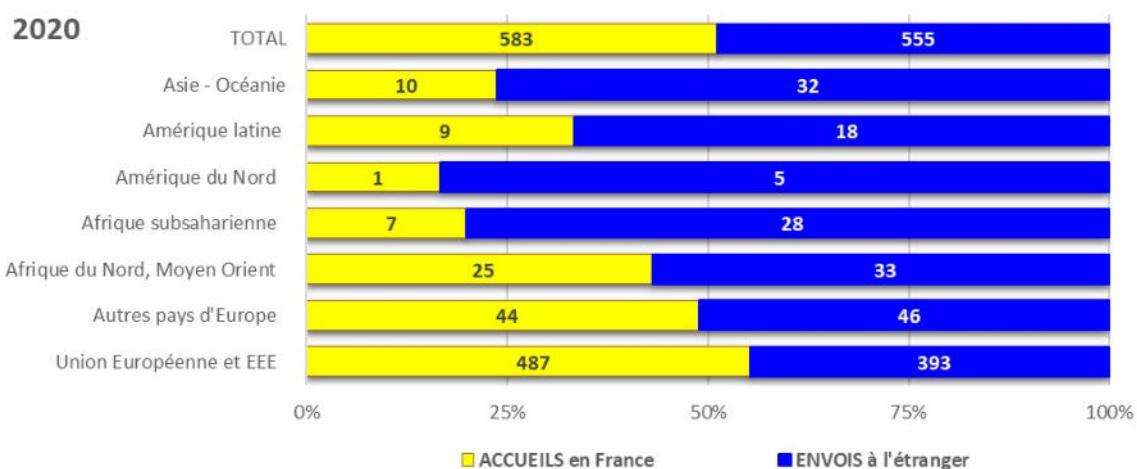
- Mobilité internationale : 60% de femmes
 - 62% de femmes dans les actions à l'étranger
 - 58% de femmes dans les participants venant de l'étranger pour des actions en France
- Participants restés en France pour un chantier ou un volontariat : majorité d'hommes (53%)

CHIFFRES CLÉS 2021

Des échanges avec une quarantaine de pays (accueil et/ou envoi) :
2 219 participants en mobilité européenne ou internationale



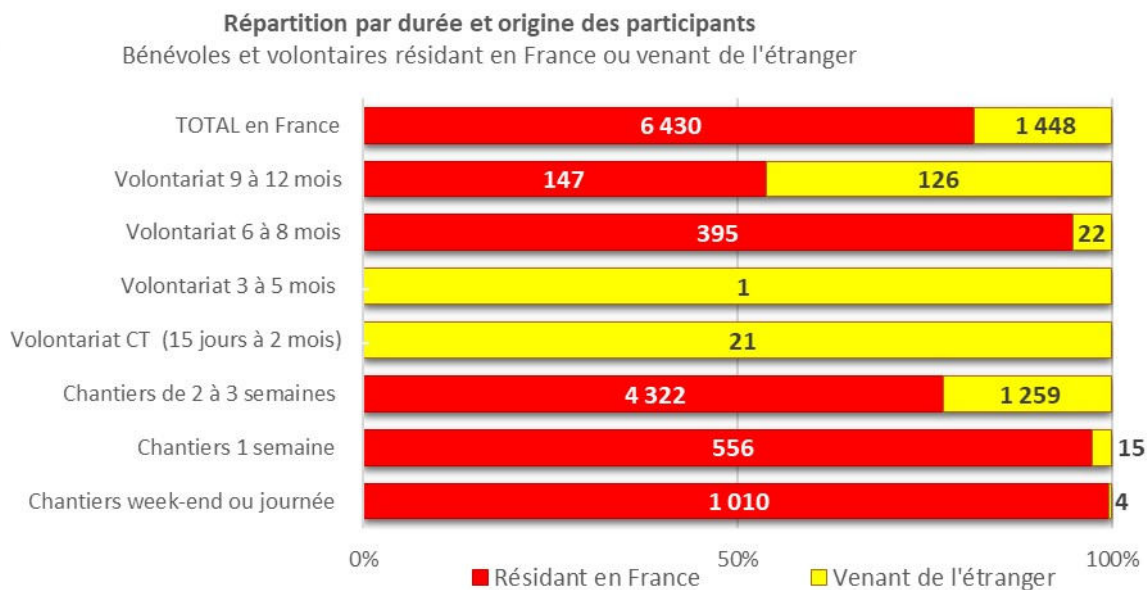
En 2021, les accueils en France représentent 62% des mobilités internationales, et la répartition rejoint celle de 2019, sauf pour l'Asie où il n'y a pas eu de volontaires en 2021, alors que quelques participants des pays d'Asie ont pu être accueillis en France.



LE TRAVAIL VOLONTAIRE EN FRANCE

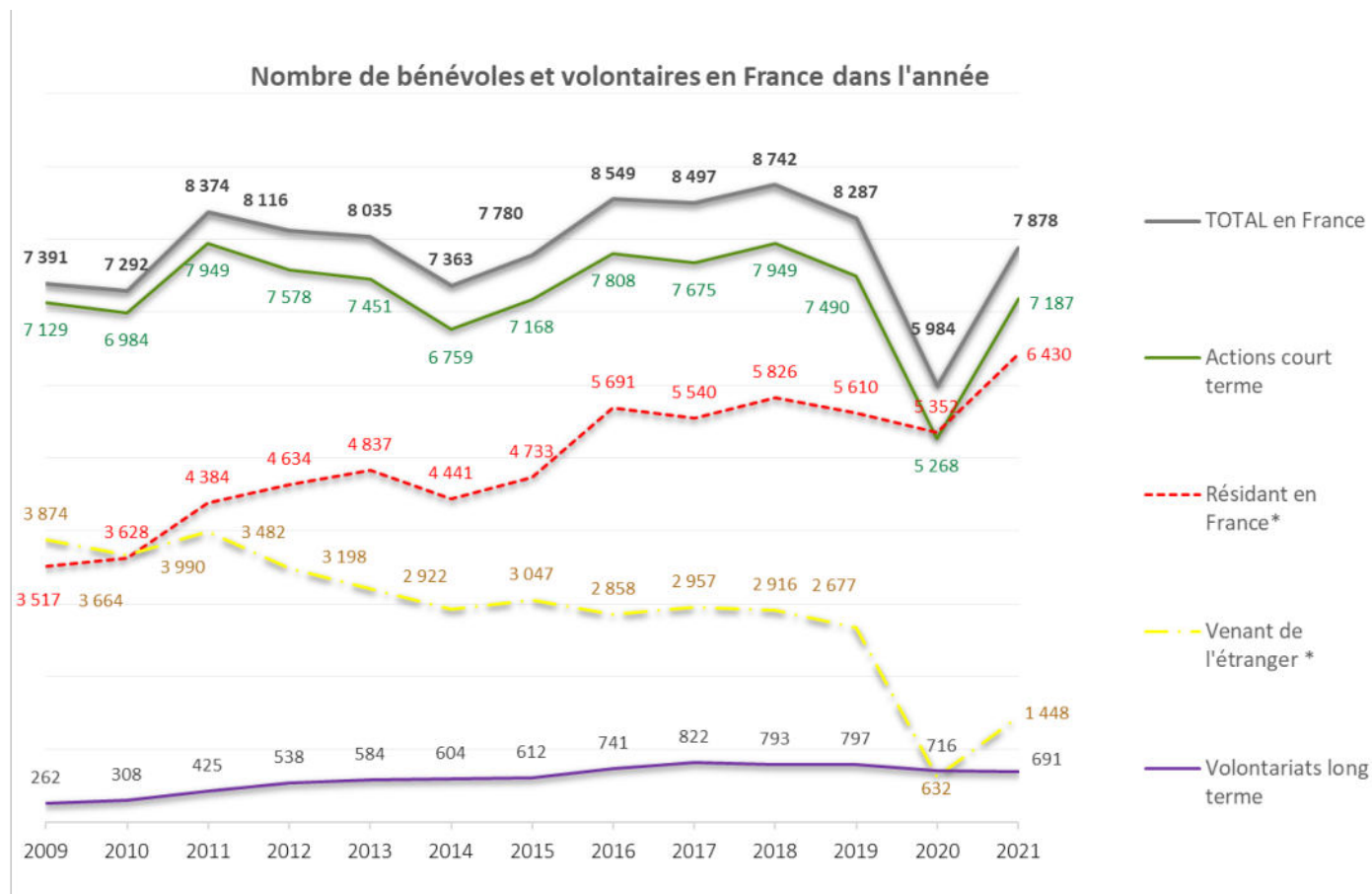
7 878 bénévoles et volontaires en France

2021



7187 dans des actions court terme / 716 dans des volontariats long terme

Évolutions des accueils en France : court terme et long terme



* Total Court terme + Long terme

LE TRAVAIL VOLONTAIRE EN FRANCE – COURT TERME

556 sessions de chantiers de bénévoles de 1 à 3 semaines en France, dont :

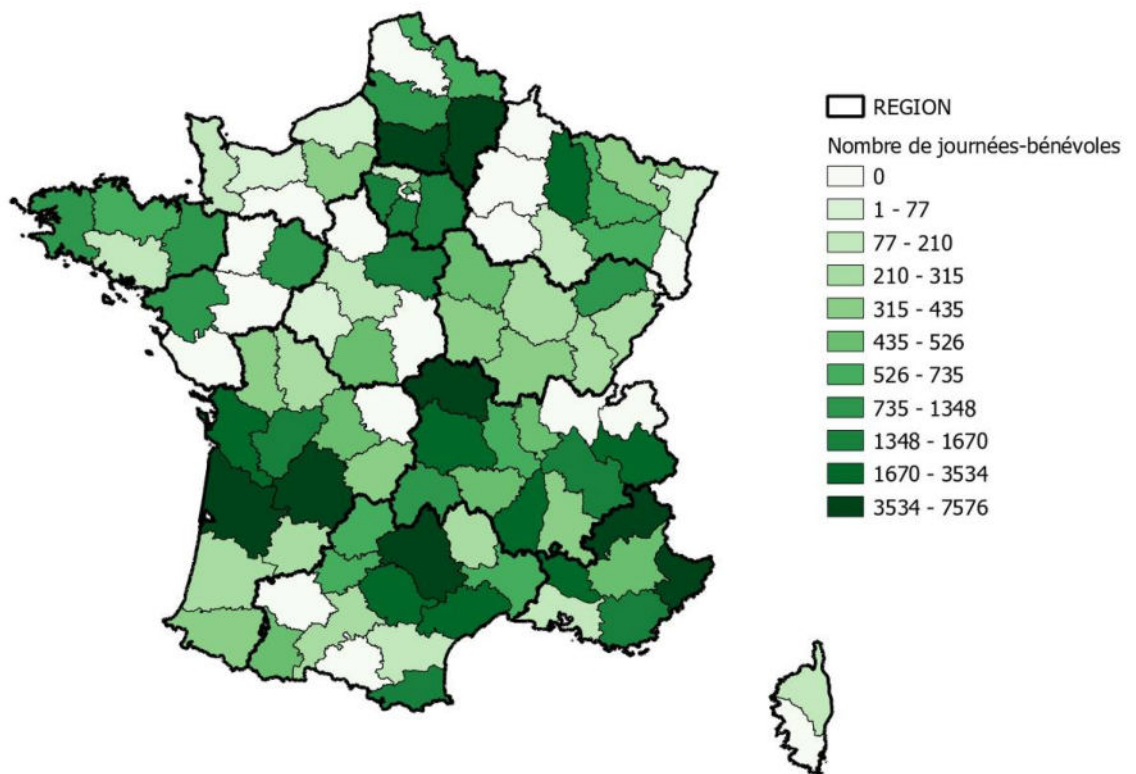
- 162 sessions organisées pour des mineurs (142 en 2020)
- 95 sessions de chantiers-stages (5 en 2020)

181 chantiers journée ou week-end, dont :

- 16 sessions organisées pour des jeunes mineurs
- 41 sessions de journées découvertes

21 volontariats courts en 2021 (CES court terme individuels, hors chantiers)

93240 journées bénévoles (62894 en 2020)

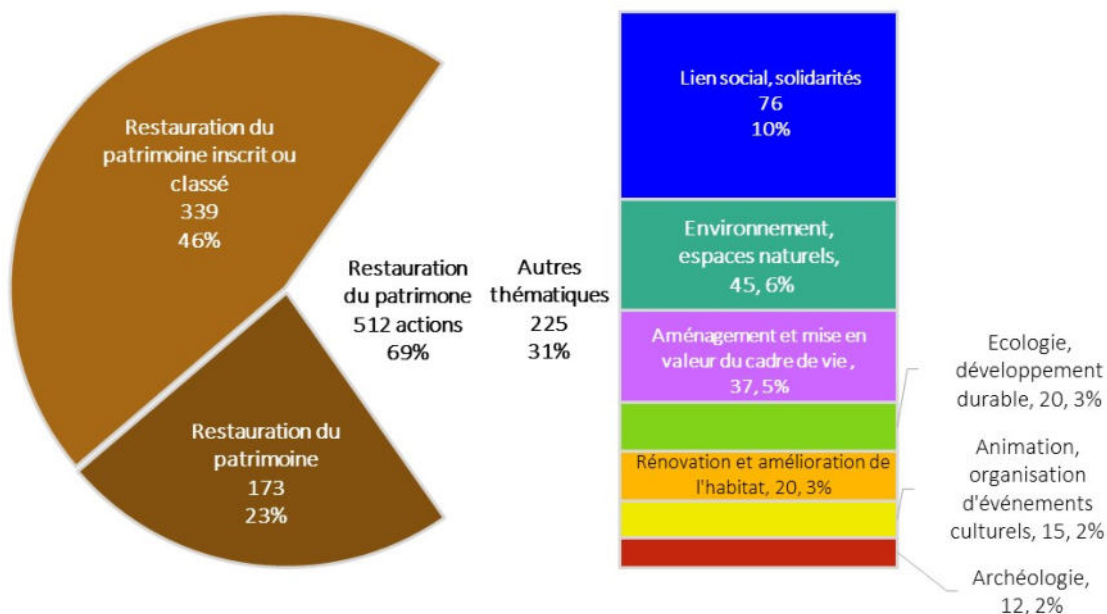


Nombre de journées-bénévoles par département en 2021

Des thématiques variées

2021


Nombre d'actions dans chaque thématique et % de chaque thématique



Des actions en zones rurales et milieu urbain

70% des actions en milieu rural*,

219 actions dans des zones de revitalisation rurale



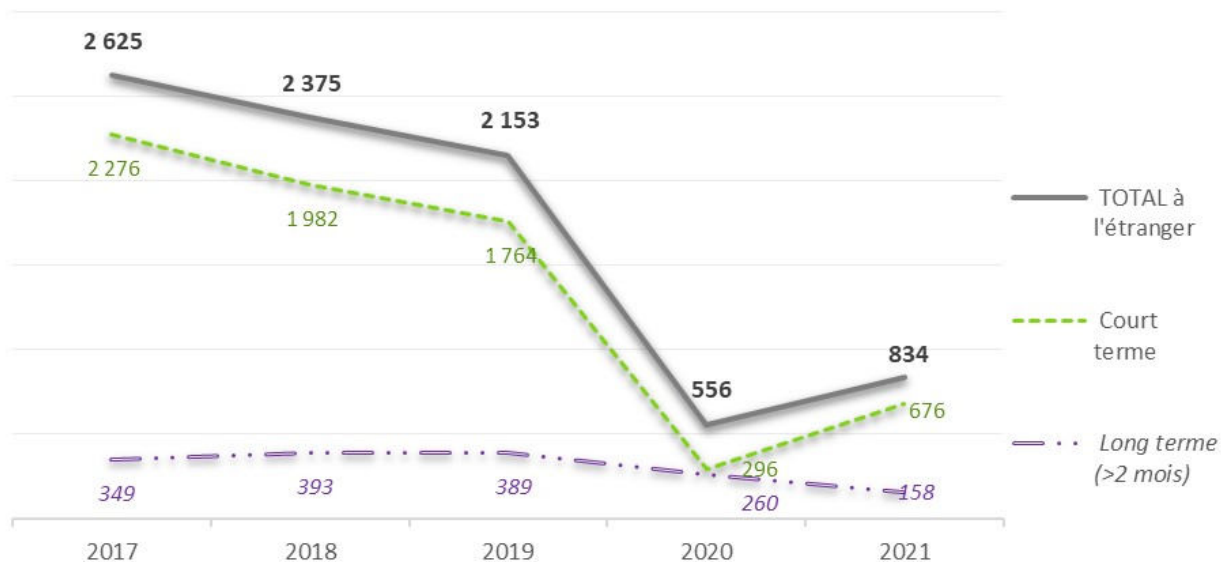
* Une commune rurale est une commune peu dense ou très peu dense au sens de la grille communale de densité. Les communes denses ou de densité intermédiaire sont dites urbaines. (INSEE nouvelle définition depuis fin 2020).

LE TRAVAIL VOLONTAIRE À L'ÉTRANGER

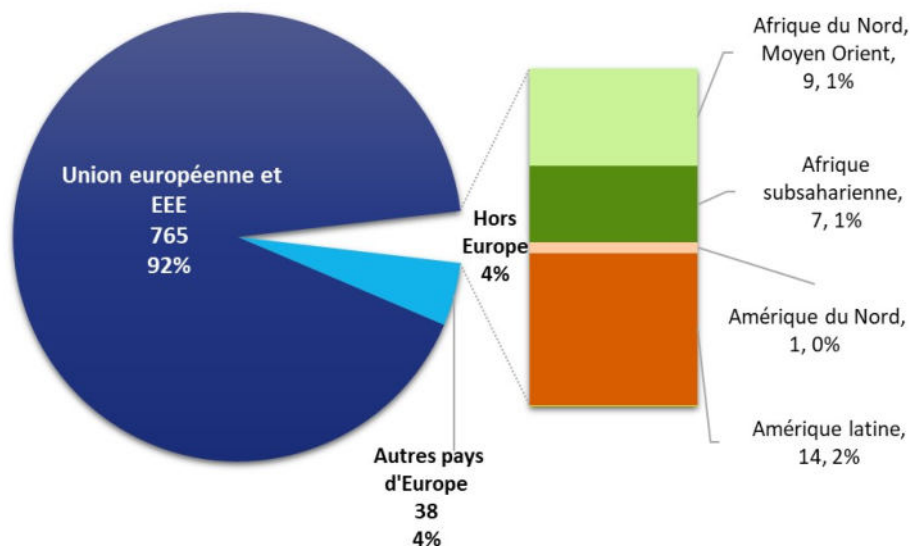
Évolution des chantiers et des volontariats à l'étranger

Tendance à la baisse des envois accélérée par le covid, reprise douce en 2021

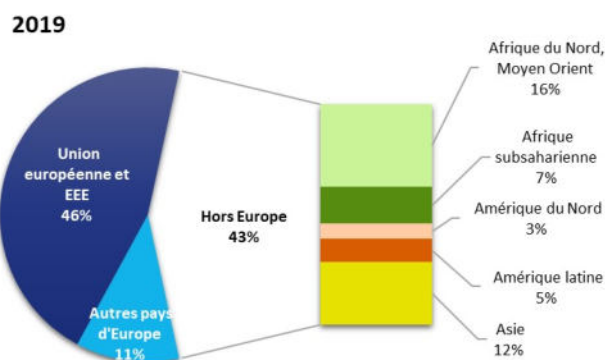
Evolution des volontariats court et long terme à l'étranger



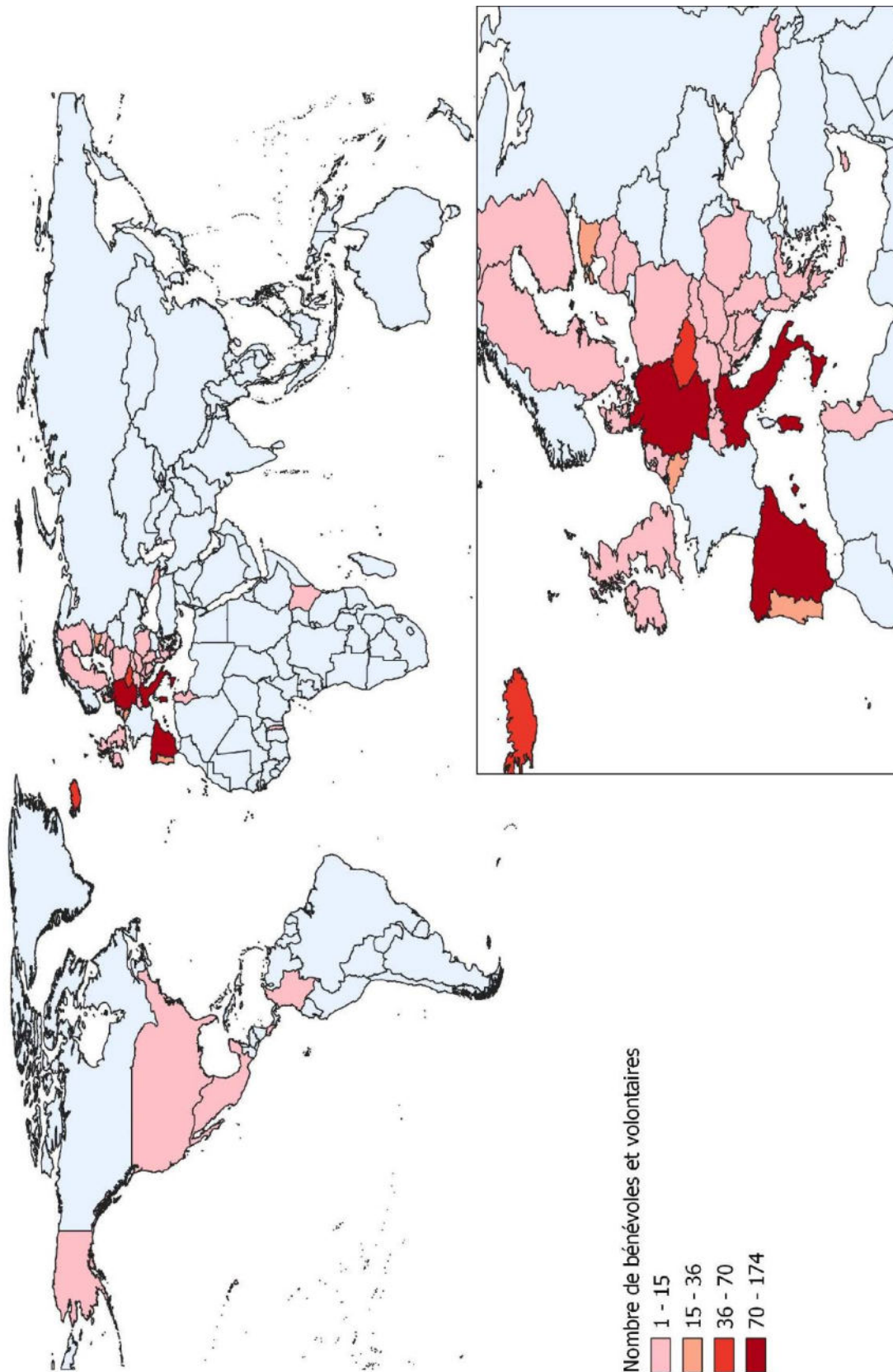
Destination des bénévoles et volontaires dans le monde



Pour rappel, répartition 2019



Bénévoles et volontaires français à l'étranger



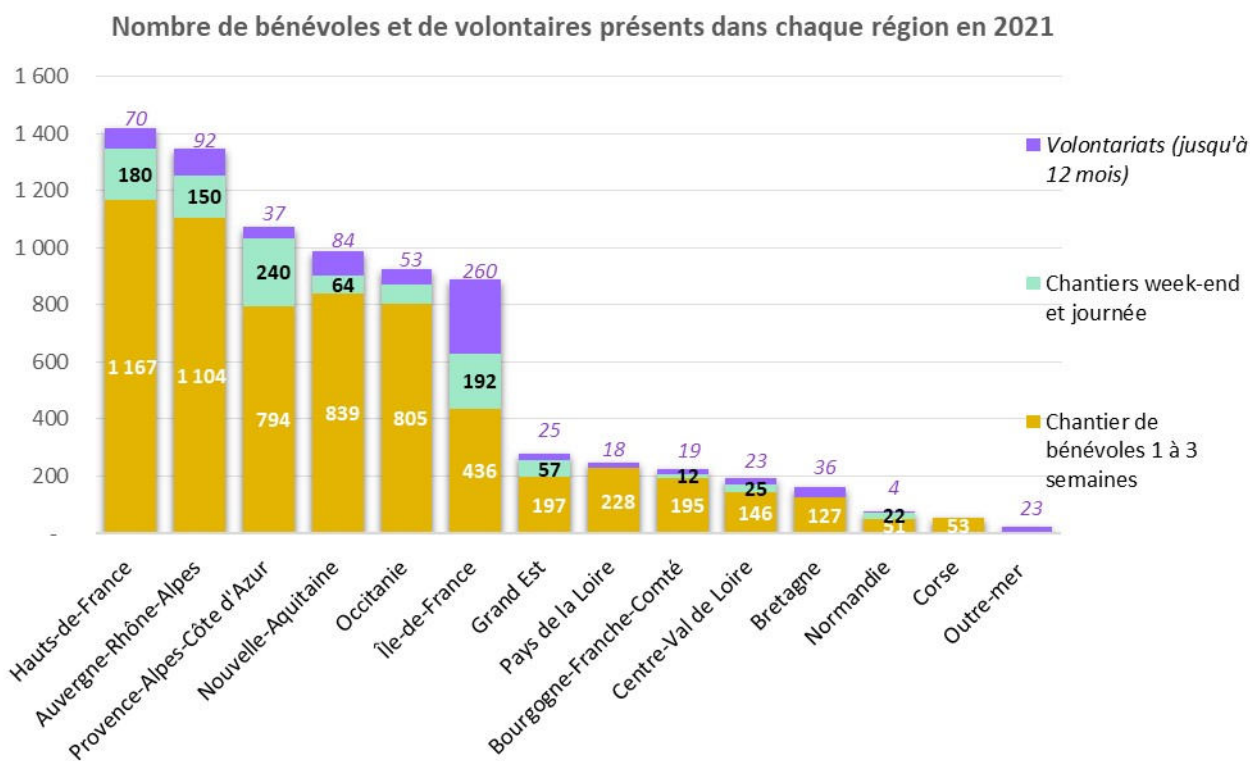


Le travail volontaire en région

Accueil et mobilisation de bénévoles et volontaires par région

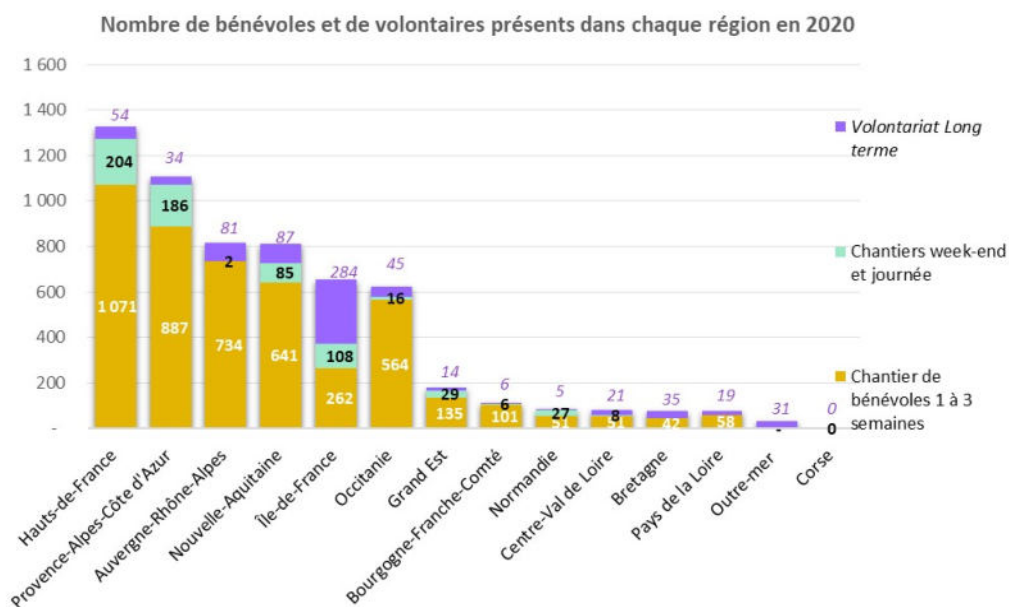
Actions dans la région : 6 grandes régions d'accueil

Accueil de bénévoles et de volontaires, de France et de l'étranger, dans la région (court terme + long terme) :



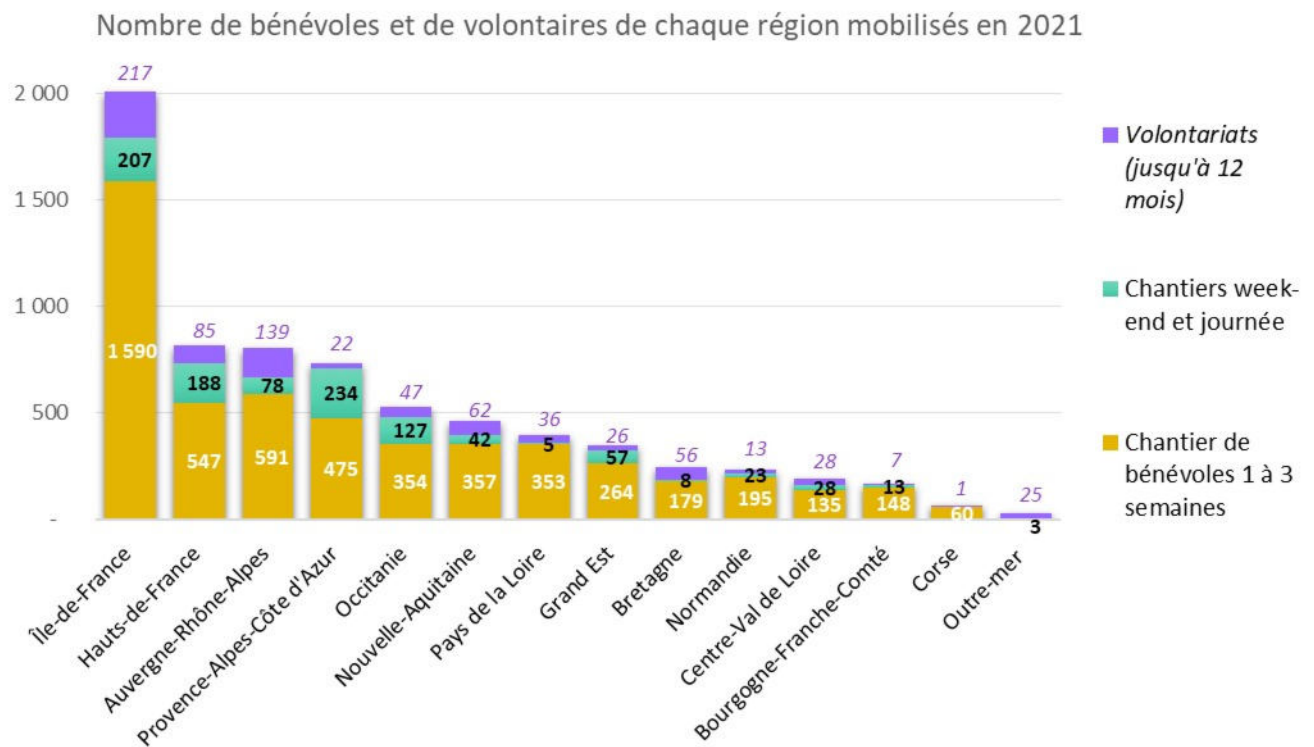
ACCUEILS en France, de France ou de l'étranger - Volume 2021 par catégorie :

- **Chantiers de bénévoles de 1 à 3 semaines 6152 bénévoles au total** (« Chantier international » ; « Chantier de jeunes bénévoles »), , dont chantiers-stages (691)
- **Chantiers week-end ou journée, 1014 bénévoles au total**, dont, journée découverte (397)
- **Volontariats, 744 volontaires au total** : CES court terme individuel, hors participation à un chantier (21) et volontariats longs : Service Civique (607) et CES (116)



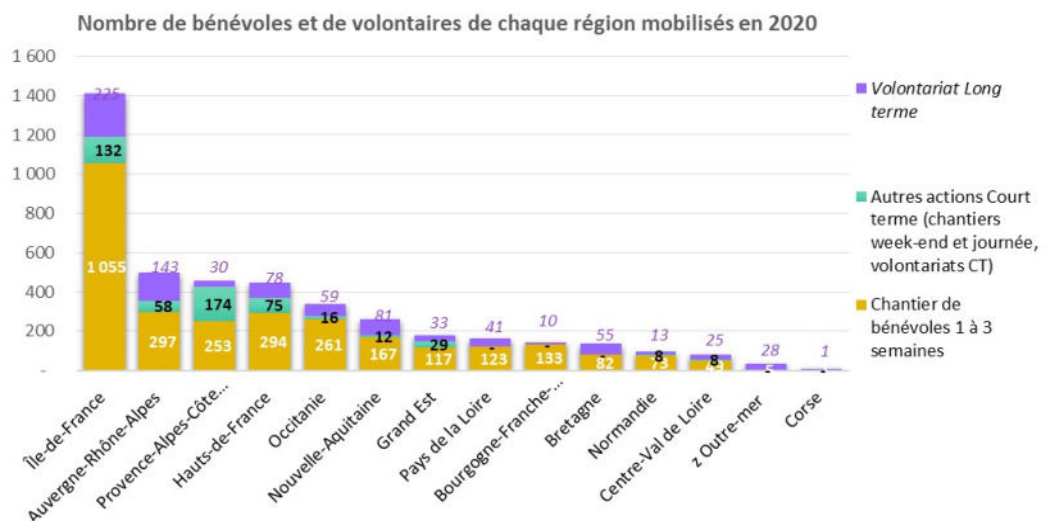
Mobilisation des personnes habitant la région :

Participation à des chantiers ou des volontariats, en France ou à l'étranger, des personnes habitant la région (court terme + long terme) :

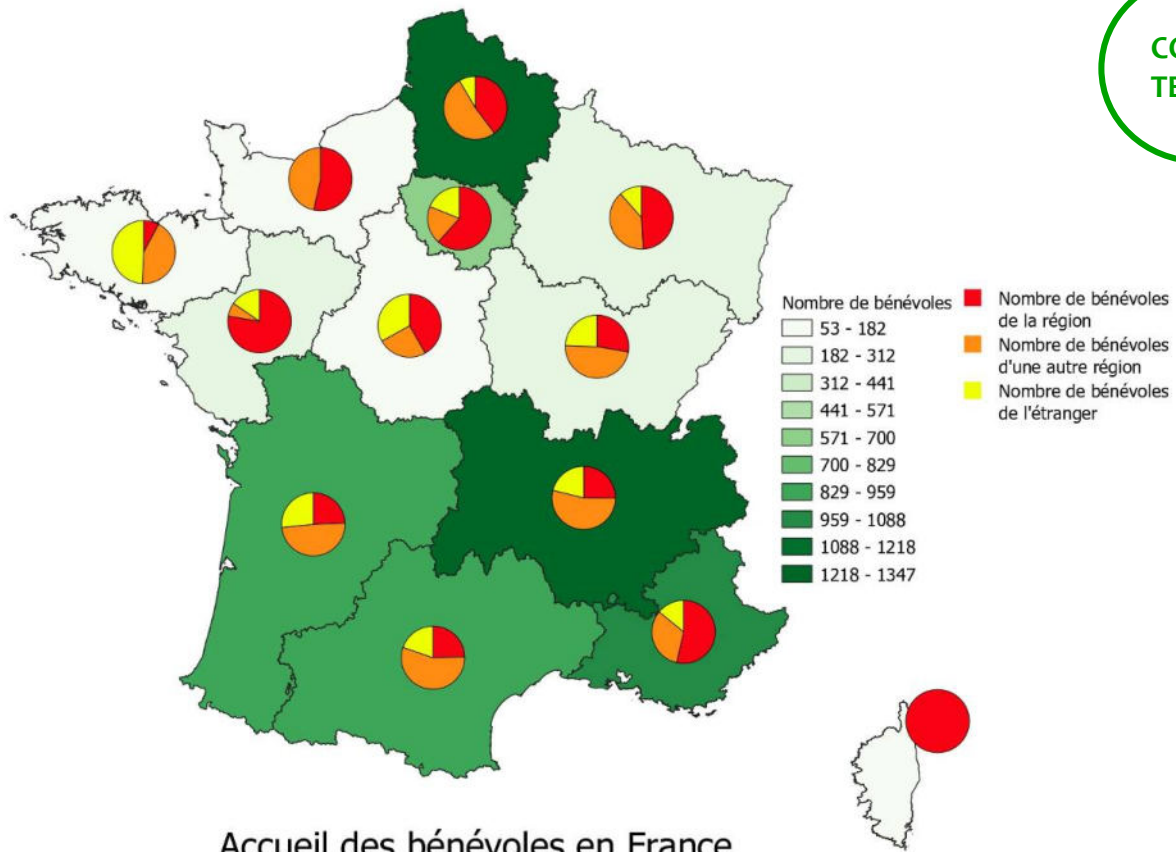


MOBILISATION, en France ou à l'étranger- Volume 2021 par catégorie :

- **Chantiers de bénévoles de 1 à 3 semaines 5 251 bénévoles au total** (« Chantier international » ; « Chantier de jeunes bénévoles », dont fouilles archéologiques et chantiers-stages).
- **Chantiers week-end ou journée, 1010 bénévoles au total**, dont, journée découverte (397)
- **Volontariats, 765 volontaires au total** : CES court terme individuel, hors participation à un chantier (33) et volontariats longs Service Civique (610), CES (116) et Partenariats Internationaux (6)

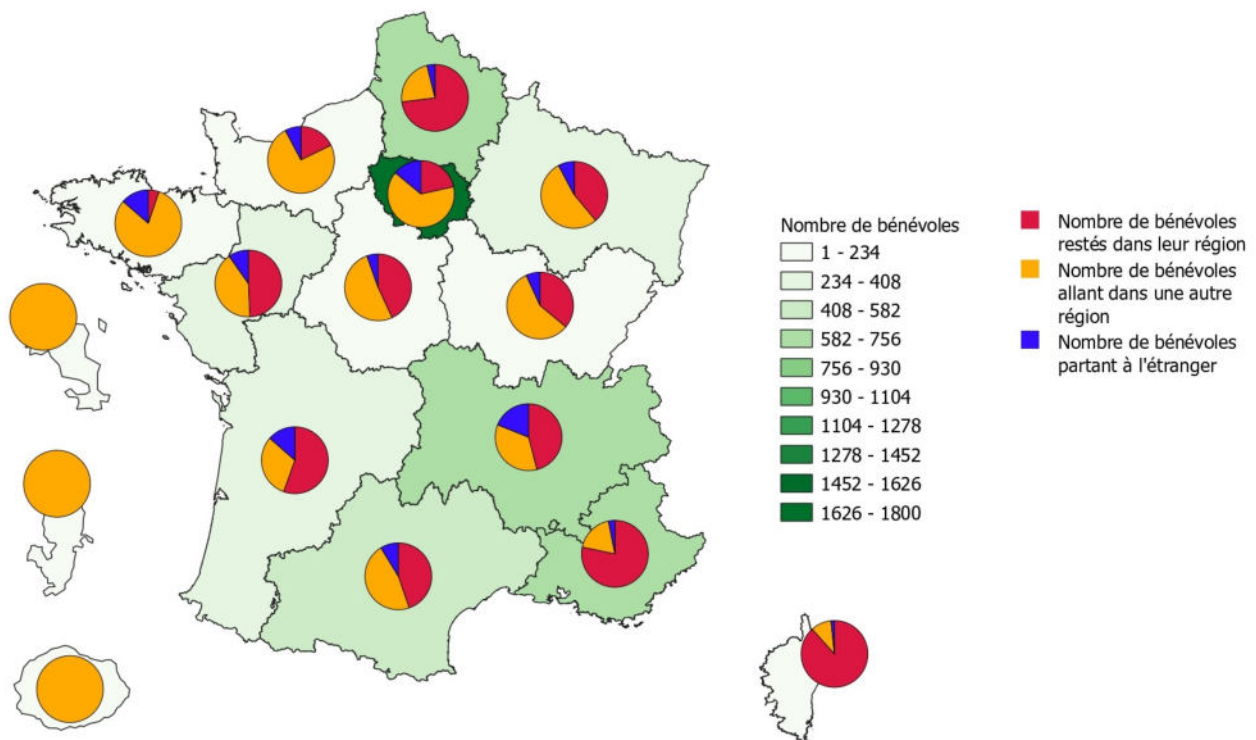


COURT TERME



Accueil des bénévoles en France

Part des bénévoles selon leur origine pour chaque région

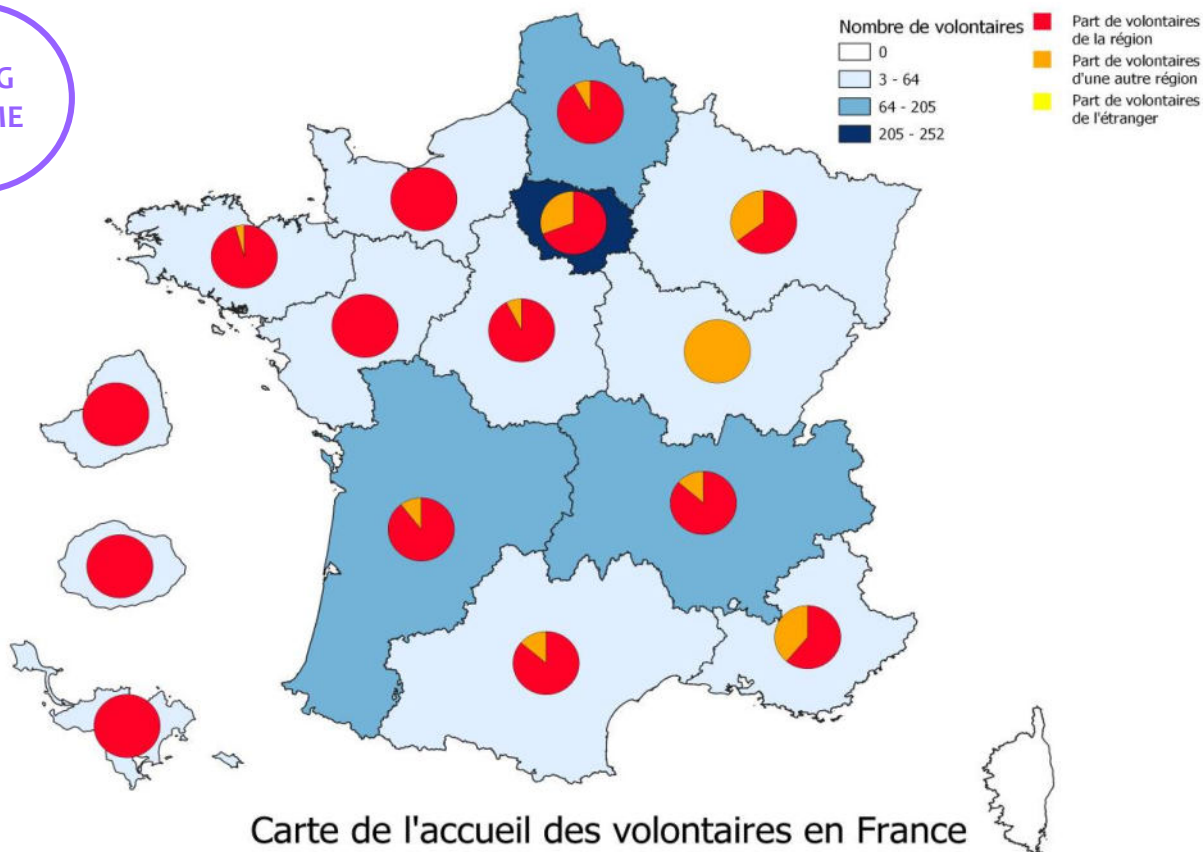


Carte de mobilisation des bénévoles de France

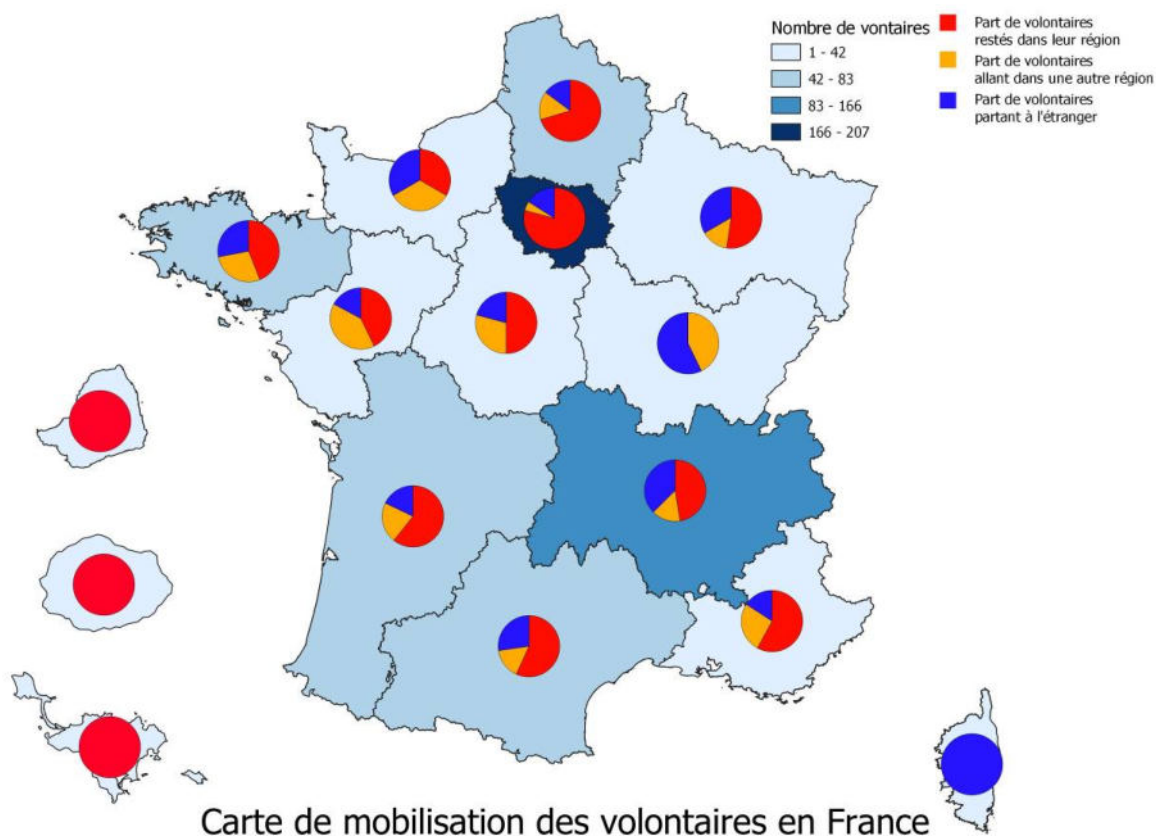
Part des bénévoles selon leur lieu de mobilisation pour chaque région

MOBILITÉ NATIONALE ET INTERNATIONALE PAR RÉGION

LONG
TERME



Part des volontaires selon leur origine pour chaque région



Part des volontaires selon leur lieu de mobilisation pour chaque région

MOBILISATION, MOBILITÉ : TABLEAUX CROISÉS

Chantiers et volontariats courts (jusqu'à 2 mois)
Par région de domicile et région d'action

Région d'origine des bénévoles	Région du chantier ou du volontariat de courte durée													TOTAL en France	Bénévoles à l'étranger	Total mobilisation des Français	% de bénévoles restés dans leur région		
	Auvergne-Rhône-Alpes	Bourgogne-Franche-Comté	Bretagne	Centre - Val de Loire	Corse	Grand Est	Hauts-de-France	Ile-de-France	Normandie	Nouvelle-Aquitaine	Occitanie	Pays de la Loire	Provence-Alpes-Côte d'Azur					Outre Mer	Région non connue
Auvergne-Rhône-Alpes	316	23	4	5	0	12	39	18	2	27	62	2	47	0	0	557	130	687	46%
Bourgogne-Franche-Comté	18	58	0	2	0	6	39	2	0	8	11	0	6	0	0	150	11	161	36%
Bretagne	24	4	10	0	0	2	50	8	1	30	22	0	14	0	0	165	26	191	5%
Centre - Val de Loire	16	2	1	72	0	2	19	9	0	20	8	0	9	0	0	158	9	167	43%
Corse	0	0	0	0	53	1	4	0	0	0	1	0	0	0	0	59	1	60	88%
Grand Est	61	6	4	0	0	125	34	12	0	22	21	0	10	0	1	296	25	321	39%
Hauts-de-France	37	5	3	2	0	6	537	12	4	56	17	2	21	0	5	707	28	735	76%
Ile-de-France	142	36	36	21	0	44	338	388	23	157	211	6	146	0	0	1 548	252	1 800	22%
Normandie	32	1	0	1	0	2	79	15	39	19	5	1	8	0	0	202	17	219	18%
Nouvelle-Aquitaine	14	5	1	0	0	5	19	14	0	222	57	0	9	0	0	346	54	400	56%
Occitanie	118	2	1	3	0	9	27	9	0	30	216	1	25	0	0	441	42	483	45%
Pays de la Loire	18	0	4	3	0	3	25	9	1	38	28	177	18	0	0	324	35	359	49%
Provence-Alpes-Côte d'Azur	18	8	0	1	0	8	20	7	3	22	43	0	555	0	2	687	22	709	78%
Régions d'Outre-mer	0	0	0	0	0	0	0	1	0	0	1	0	1	0	0	3	0	3	0%
Région non connue	175	8	1	5	0	0	4	7	0	16	3	4	22	0	0	245	14	259	
Total de France	989	158	65	115	53	225	1234	511	73	667	706	193	891	0	8	5 888	666	6 554	44%
Total de l'étranger	265	51	63	57	0	29	113	119	0	241	173	35	145	0	8	1 299	10	1 309	
TOTAL en France	1254	209	128	172	53	254	1347	630	73	908	879	228	1 036	0	16	7 187	676	7 863	

Participants à des actions court terme

MOBILISATION, MOBILITÉ : TABLEAUX CROISÉS

Volontariats long terme (plus de 2 mois)
Par région de domicile et région d'action

Région d'origine des volontaires	Région du volontariat (long terme - plus de 2 mois)													TOTAL en France	Volontaires à l'étranger	Total mobilisation des Français	% de volontaires restés dans leur région			
	Auvergne-Rhône-Alpes	Bourgogne-Franche-Comté	Bretagne	Centre - Val de Loire	Corse	Grand Est	Hauts-de-France	Ile-de-France	Normandie	Nouvelle-Aquitaine	Occitanie	Pays de la Loire	Provence-Alpes-Côte d'Azur					Outre Mer	Région non connue	
Auvergne-Rhône-Alpes	58					2		14				2					76	45	121	48%
Bourgogne-Franche-Comté	1	1											1				3	4	7	0%
Bretagne	1		24				1	11					1				38	14	52	46%
Centre - Val de Loire				12				6					1				19	5	24	50%
Corse																	0	1	1	
Grand Est						16		3									19	7	26	62%
Hauts-de-France							61	11	1								73	12	85	72%
Ile-de-France	1		2			2	4	170				2					181	33	214	79%
Normandie	1						2	2	4	1							8	4	12	33%
Nouvelle-Aquitaine	1	1					1	8	36	1		3					51	10	61	59%
Occitanie	2					2		3		26							33	12	45	58%
Pays de la Loire	2							10	2		15						29	6	35	43%
Provence-Alpes-Côte d'Azur	1						3	3		1		14					19	3	22	64%
Régions d'Outre-mer								2					23				25		25	92%
Région non connue																	0	2	2	
Total de France	68	1	26	13	0	22	67	243	4	40	30	15	22	23	0	574	158	732	63%	
Total de l'étranger	24	16	9	9	0	3	3	15	0	39	15	3	13	0	0	149				
TOTAL en France	92	17	35	22	0	25	70	258	4	79	45	18	35	23	0	723	158	881		

Participants à des volontariats

MOBILISATION, MOBILITÉ : TABLEAUX CROISÉS

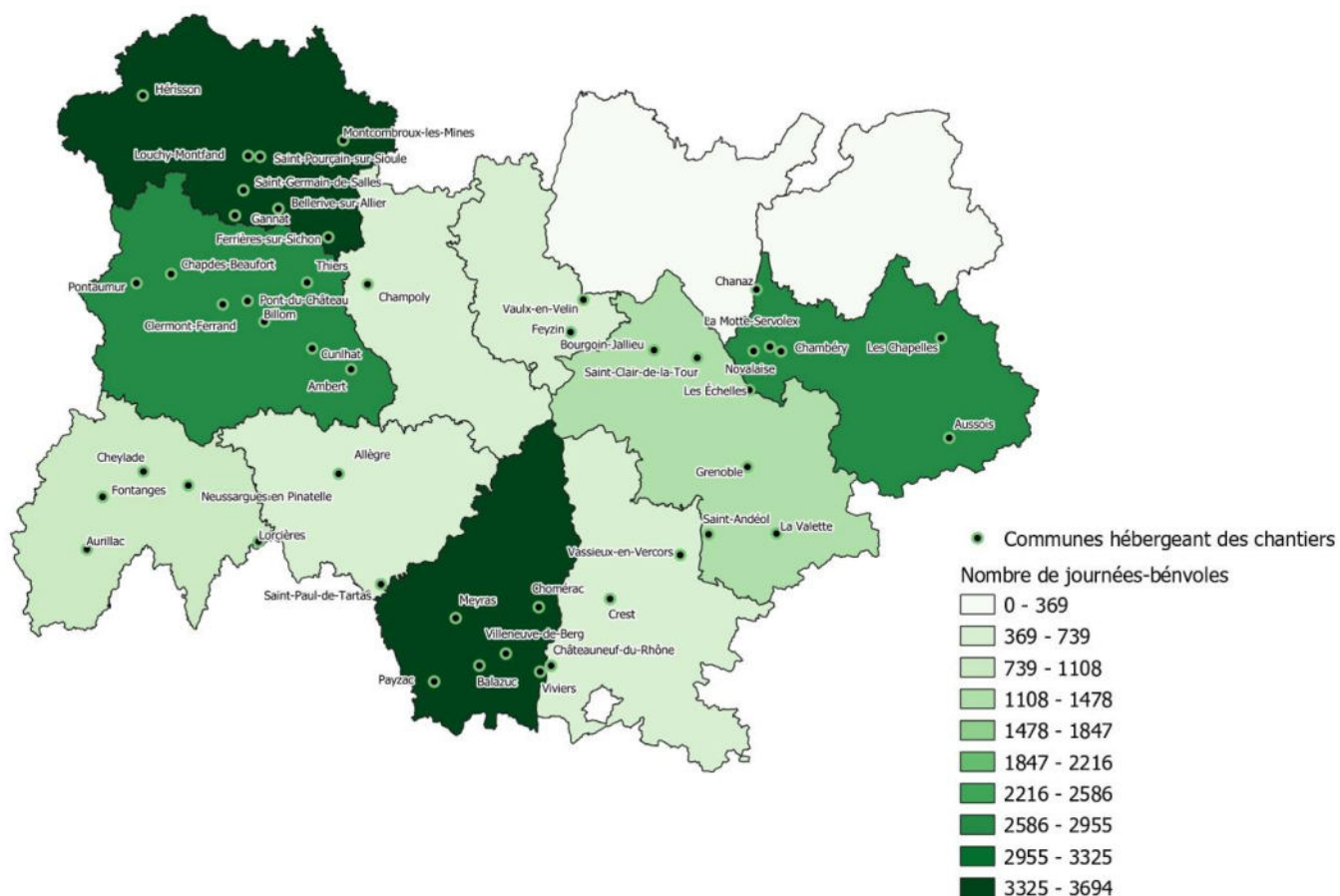
TOTAL des bénévoles et volontaires – court et long terme en 2020

Par région de domicile et région d'action

Région d'origine des bénévoles ou volontaires	Région du chantier ou du volontariat (Court terme + Long terme)													à l'étranger	Total mobilisation des Français	% restés dans leur région			
	Auvergne-Rhône-Alpes	Bourgogne-Franche-Comté	Bretagne	Centre - Val de Loire	Corse	Grand Est	Hauts-de-France	Ile-de-France	Normandie	Nouvelle-Aquitaine	Occitanie	Pays de la Loire	Provence-Alpes-Côte d'Azur				Outre Mer	Région non connue	
Auvergne-Rhône-Alpes	374	23	4	5	0	14	39	32	2	27	64	2	47	0	0	633	175	808	46%
Bourgogne-Franche-Comté	19	58	0	3	0	6	39	2	0	8	11	0	7	0	0	153	15	168	35%
Bretagne	25	4	34	0	0	2	51	19	1	30	22	0	15	0	0	203	40	243	14%
Centre - Val de Loire	16	2	1	84	0	2	19	15	0	20	8	0	10	0	0	177	14	191	44%
Corse	0	0	0	0	53	1	4	0	0	0	1	0	0	0	0	59	2	61	0%
Grand Est	61	6	4	0	0	141	34	15	0	22	21	0	10	0	1	315	32	347	0%
Hauts-de-France	37	5	3	2	0	6	598	23	4	57	17	2	21	0	5	780	40	820	77%
Ile-de-France	143	36	38	21	0	46	342	558	23	157	211	6	148	0	0	1 729	285	2 014	28%
Normandie	33	1	0	1	0	2	79	17	43	20	5	1	8	0	0	210	21	231	19%
Nouvelle-Aquitaine	15	6	1	0	0	5	20	22	0	258	58	0	12	0	0	397	64	461	56%
Occitanie	120	2	1	3	0	11	27	12	0	30	242	1	25	0	0	474	54	528	46%
Pays de la Loire	20	0	4	3	0	3	25	19	1	40	28	192	18	0	0	353	41	394	49%
Provence-Alpes-Côte d'Azur	19	8	0	1	0	8	20	10	3	22	44	0	569	0	2	706	25	731	78%
Régions d'Outre-mer	0	0	0	0	0	0	0	3	0	0	1	0	1	23	0	28	0	28	82%
Région non connue	175	8	1	5	0	0	4	7	0	16	3	4	22	0	0	245	16	261	
Total de France	1057	159	91	128	53	247	1301	754	77	707	736	208	913	23	8	6 462	824	7 286	46%
Total de l'étranger	289	67	72	66	0	32	116	134	0	280	188	38	158	0	8	1 448	10	De l'étranger	
TOTAL en France	1346	226	163	194	53	279	1417	888	77	987	924	246	1 071	23	16	7 910	834	8 744	

TOTAL des bénévoles et volontaires en 2021 (court terme + long terme)

Auvergne-Rhône-Alpes



80 actions court terme organisées dans la région

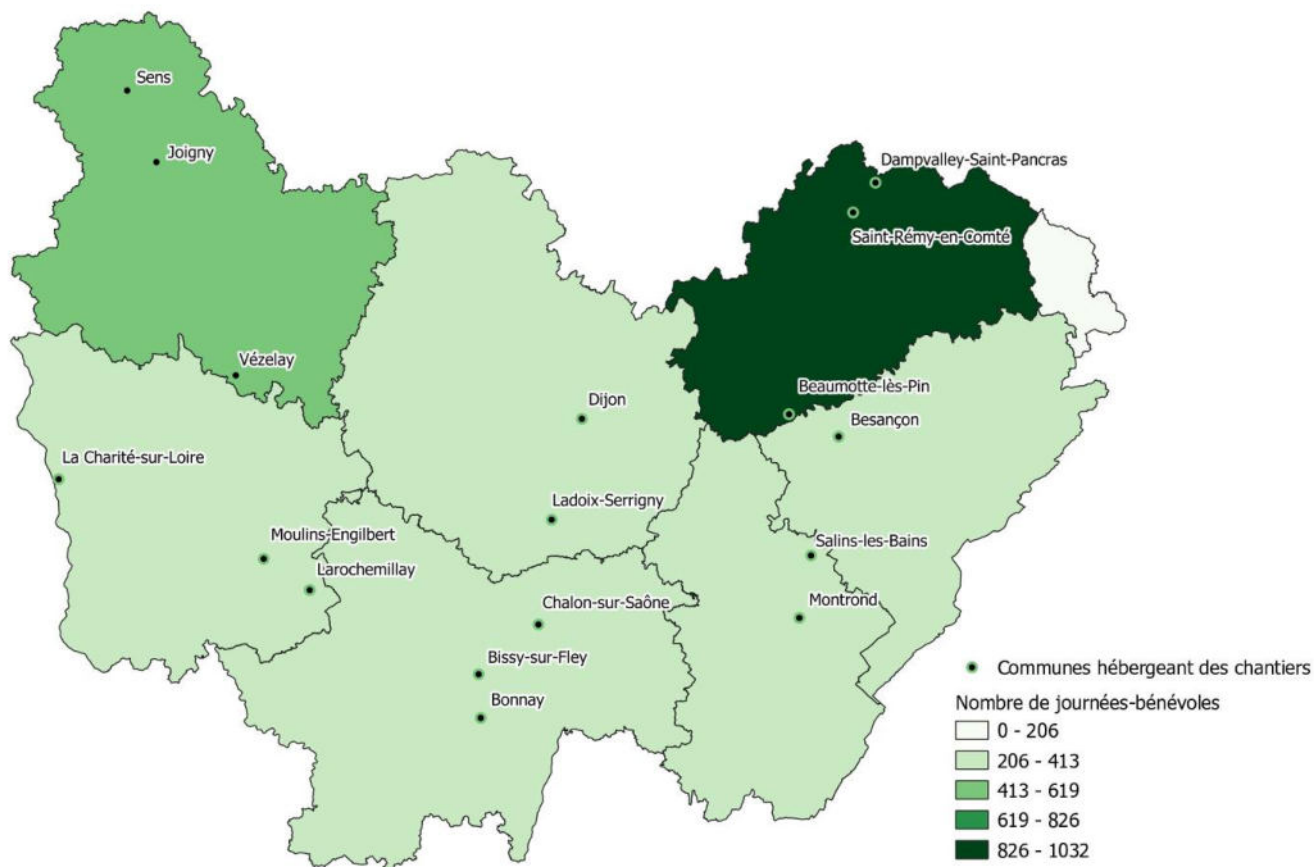
- 1254 bénévoles accueilli·es, dont 21% de bénévoles résidant à l'étranger
- 17000 journées bénévoles

68 volontaires long terme accueilli·es, dont 26% de volontaires résidant à l'étranger

807 bénévoles et volontaires de la région mobilisés, 373 dans leur région, 175 à l'étranger

- 687 bénévoles dans des actions court terme, dont 46% dans leur région et 19 % à l'étranger
- 120 volontaires long terme, dont 48% dans leur région et 38% à l'étranger

Bourgogne-Franche-Comté



26 actions court terme organisées dans la région

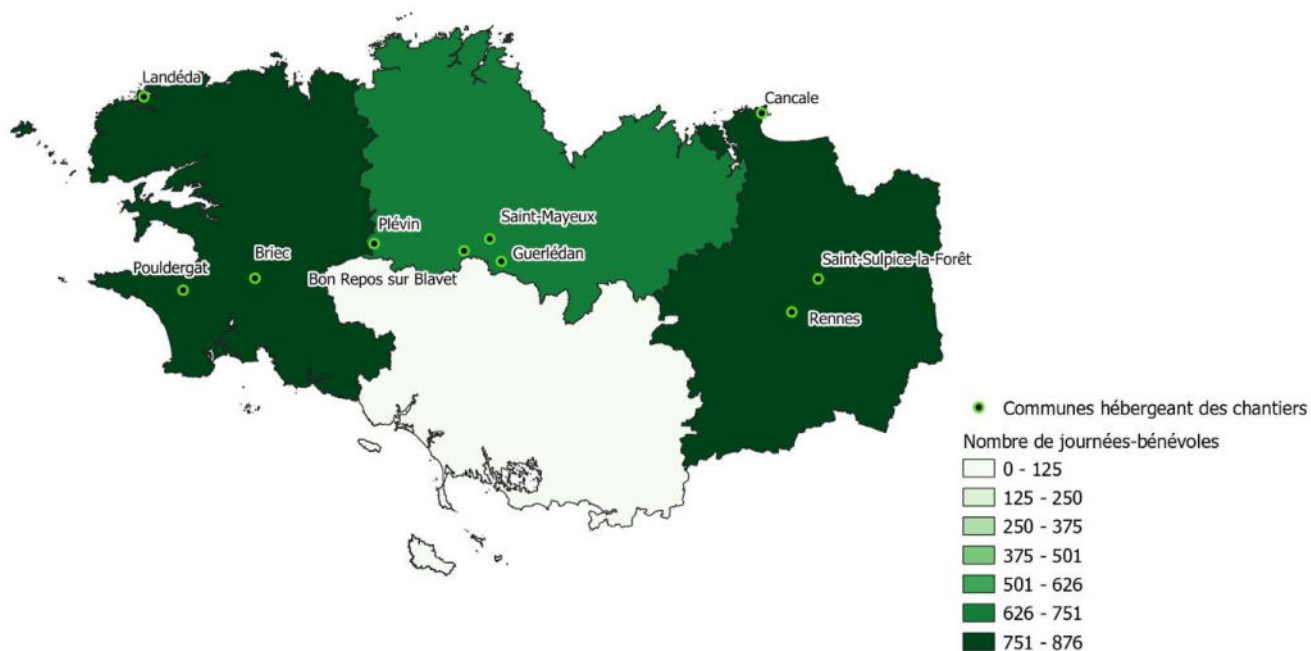
- 209 bénévoles accueilli-es, dont 24% de bénévoles résidant à l'étranger
- 2960 journées bénévoles

17 volontaires long terme accueilli-es, dont 94% de volontaires résidant à l'étranger

168 bénévoles et volontaires de la région mobilisés, 58 dans leur région, 15 à l'étranger

- 161 bénévoles dans des actions court terme, dont 36% dans leur région et 7% à l'étranger
- 7 volontaires long terme, dont 0% dans leur région et 57% à l'étranger

Bretagne



12 actions court terme organisées dans la région

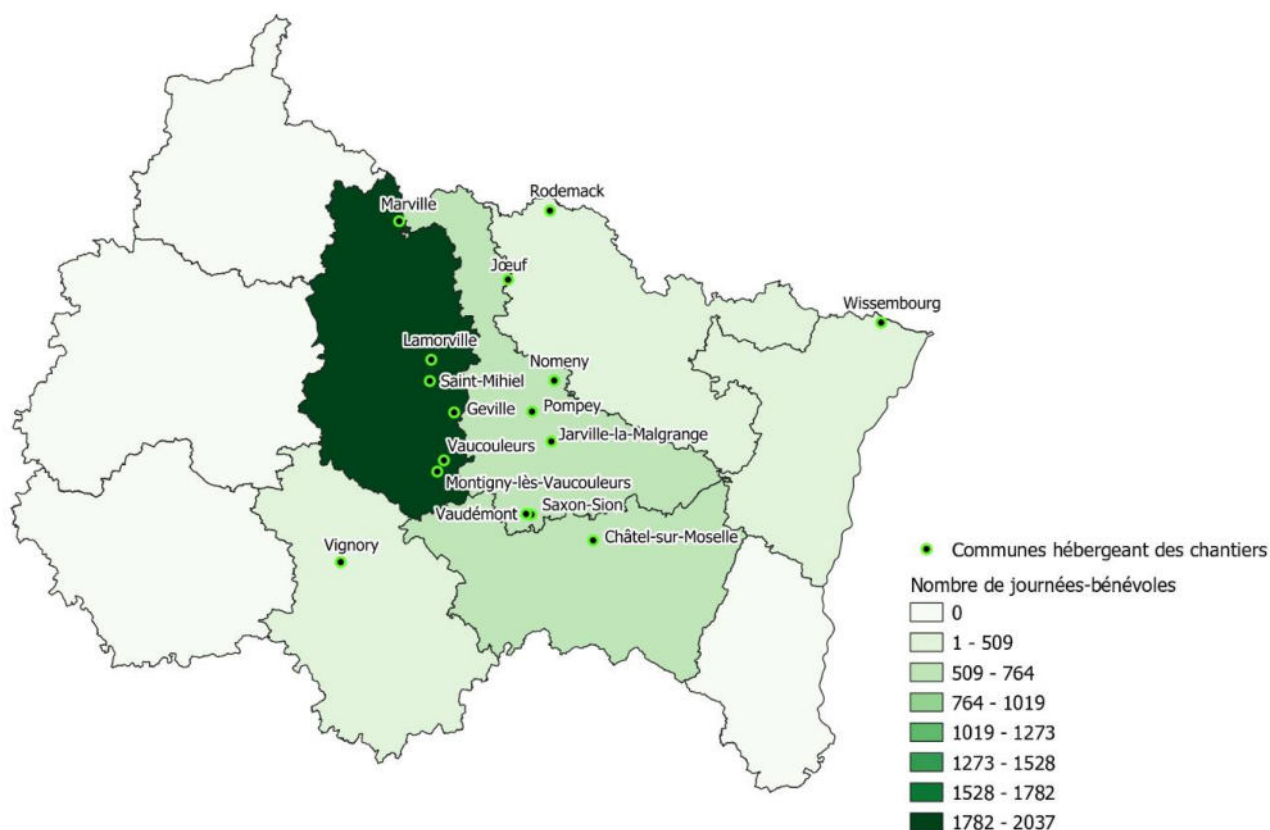
- 128 bénévoles accueilli-es, dont 49% de bénévoles résidant à l'étranger
- 2430 journées bénévoles

35 volontaires long terme accueilli-es, dont 26% de volontaires résidant à l'étranger

241 bénévoles et volontaires de la région mobilisés, 32 dans leur région, 40 à l'étranger

- 191 bénévoles dans des actions court terme, dont 5% dans leur région et 14 % à l'étranger
- 50 volontaires long terme, dont 44% dans leur région et 28% à l'étranger

Grand Est



37 actions court terme organisées dans la région

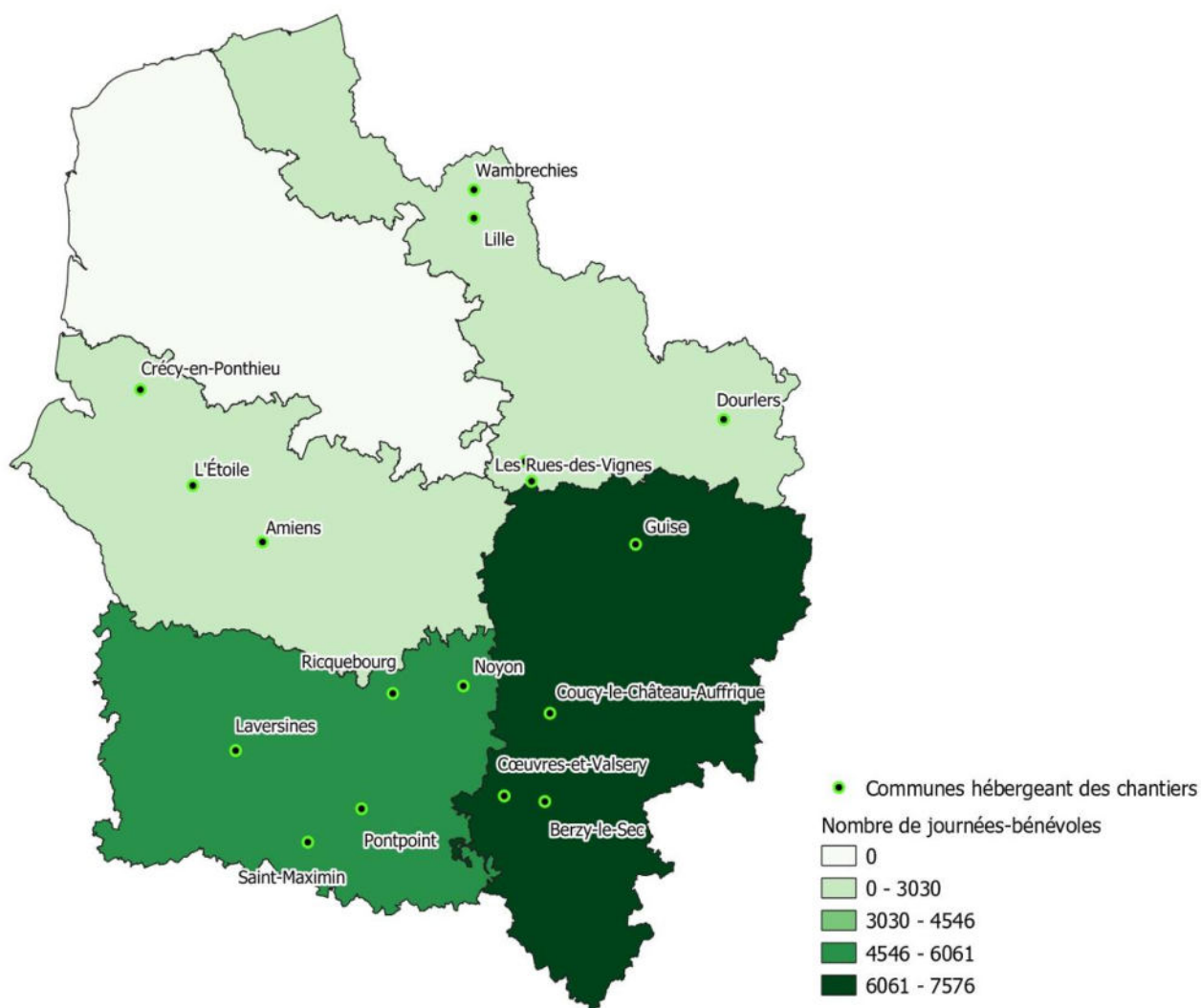
- 254 bénévoles accueilli·es, dont 11% de bénévoles résidant à l'étranger
- 3755 journées bénévoles, ou plus de 5 années

25 volontaires long terme accueilli·es, dont 12% résidant à l'étranger

342 bénévoles et volontaires de la région mobilisés, 136 dans leur région, 32 à l'étranger

- 321 bénévoles dans des actions court terme, dont 39% dans leur région et 8% à l'étranger
- 21 volontaires long terme, dont 52% dans leur région et 39% à l'étranger

Hauts-de-France



170 actions court terme organisées dans la région

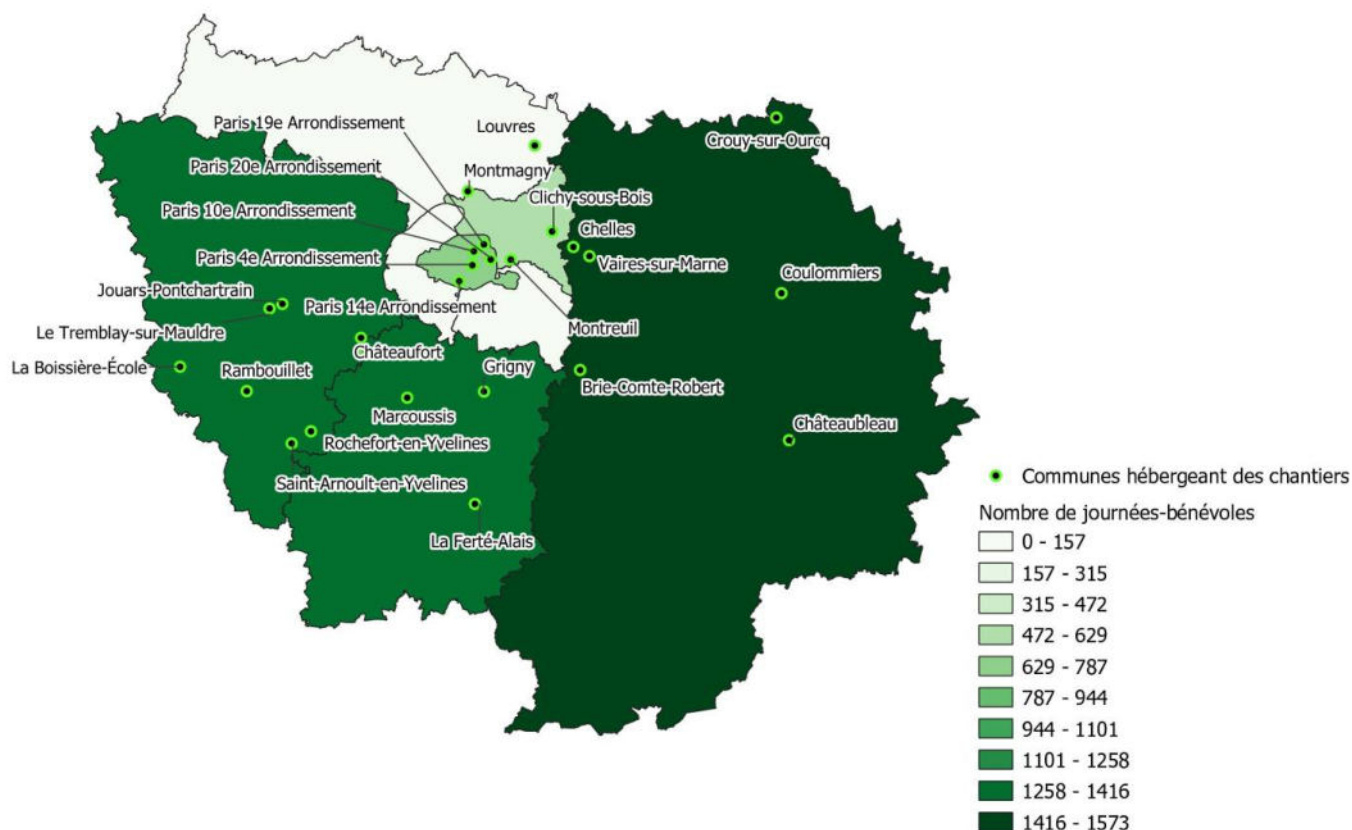
- 1347 bénévoles accueilli-es, dont 8% de bénévoles résidant à l'étranger
- 14000 journées bénévoles

70 volontaires long terme accueilli-es, dont 4% de volontaires résidant à l'étranger

816 bénévoles et volontaires de la région mobilisés, 584 dans leur région, 40 à l'étranger

- 735 **bénévoles** dans des actions court terme, dont 73% dans leur région et 4% à l'étranger
- 81 **volontaires long terme**, dont 70% dans leur région et 15% à l'étranger

Ile-de-France



58 actions court terme organisées dans la région

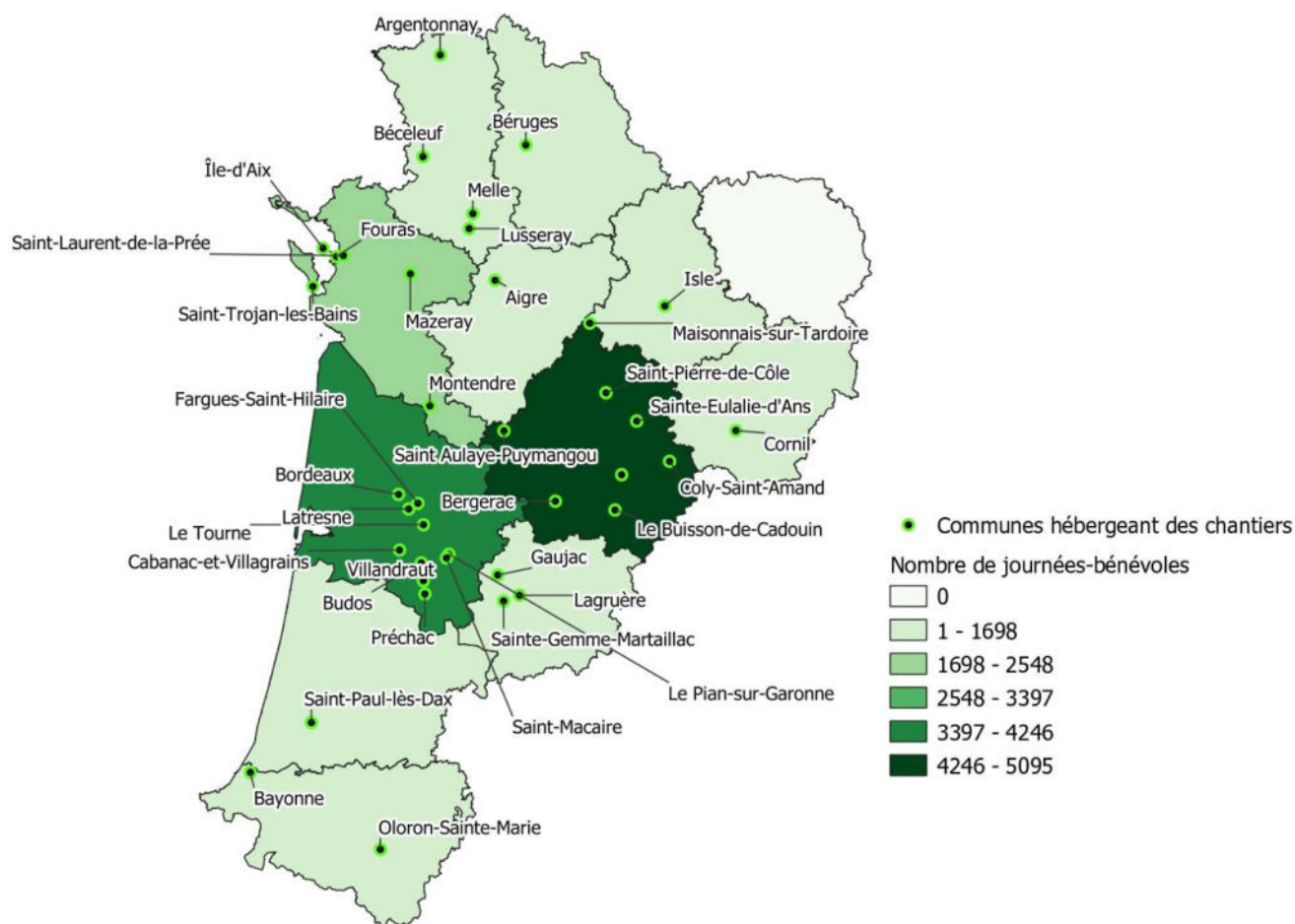
- 630 bénévoles accueilli-es, dont 8% de bénévoles résidant à l'étranger
- 5.692 journées bénévoles

258 volontaires long terme accueilli-es, dont 6% de volontaires résidant à l'étranger

2 007 bénévoles et volontaires de la région mobilisés, 552 dans leur région, 285 à l'étranger

- 1 800 bénévoles dans des actions court terme, dont 22% dans leur région et 14% à l'étranger
- 207 volontaires long terme, dont 79% dans leur région et 16% à l'étranger

Nouvelle Aquitaine



82 actions court terme organisées dans la région

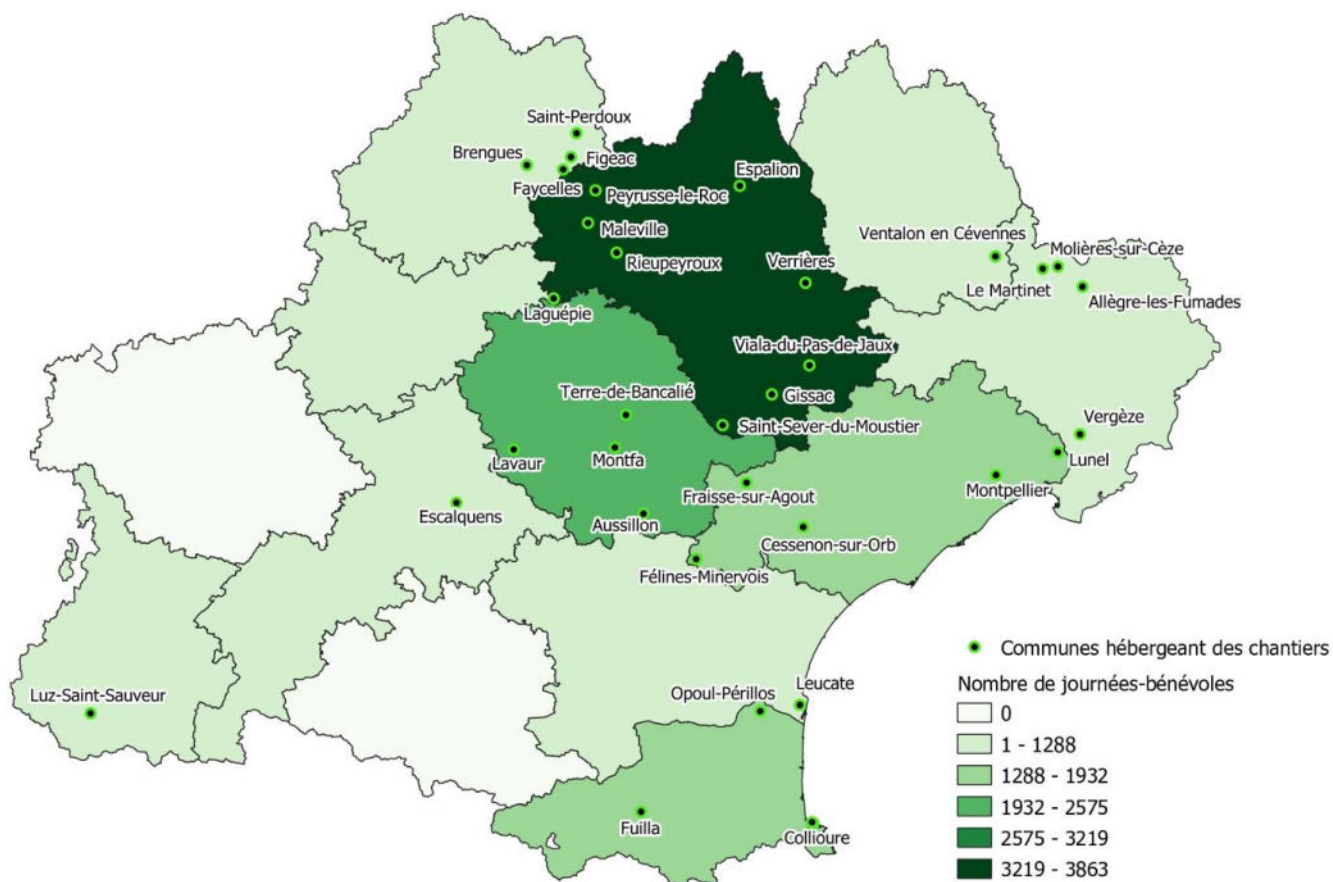
- 908 bénévoles accueilli-es, dont 27% de bénévoles résidant à l'étranger
- 14800 journées bénévoles

79 volontaires long terme accueilli-es, dont 49% de volontaires résidant à l'étranger

456 bénévoles et volontaires de la région mobilisés, 256 dans leur région, 64 à l'étranger

- 400 bénévoles dans des actions court terme, dont 56% dans leur région et 14% à l'étranger
- 56 volontaires long terme, dont 61% dans leur région et 18% à l'étranger

Occitanie



109 actions court terme organisées dans la région

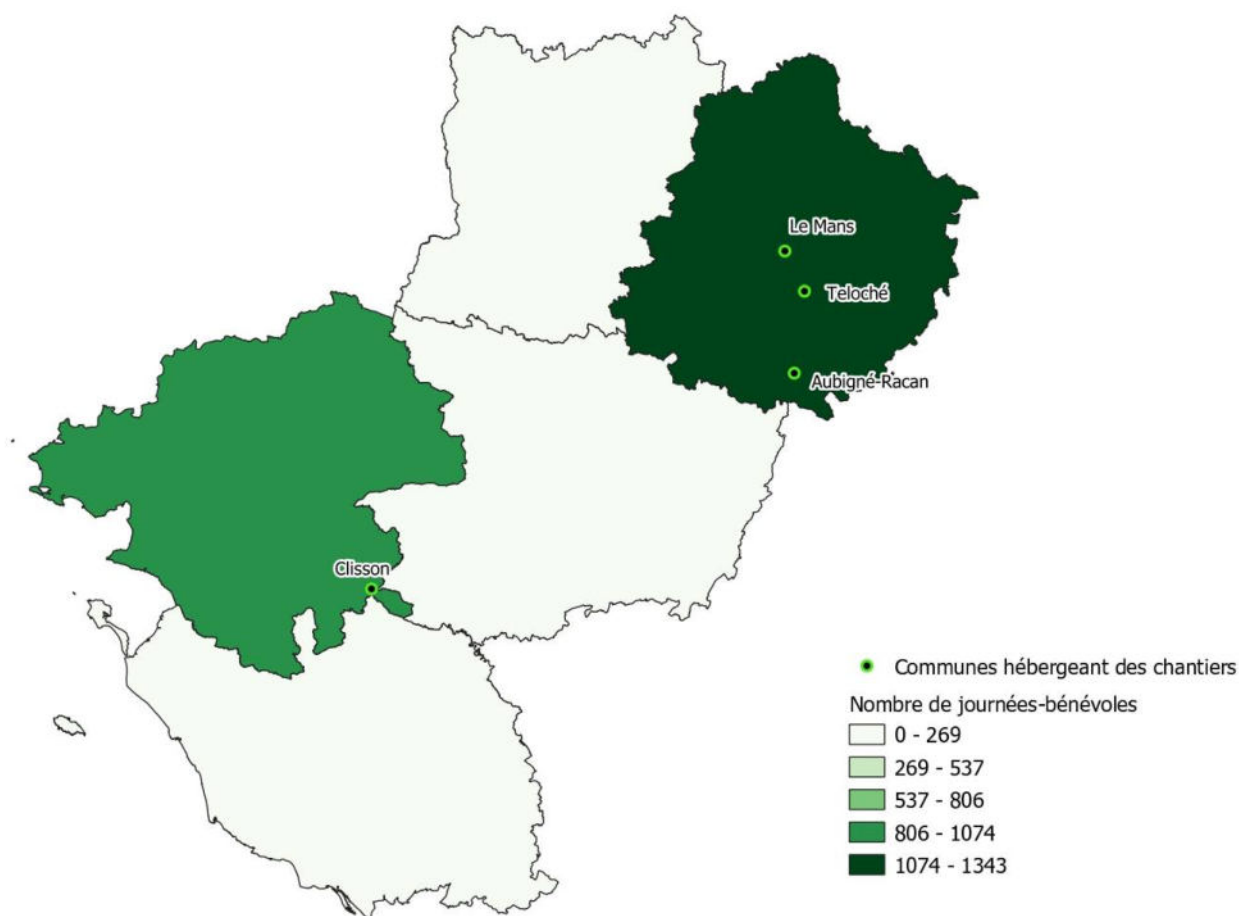
- 879 bénévoles accueilli-es, dont 14% de bénévoles résidant à l'étranger
- 12 650 journées bénévoles

45 volontaires long terme accueilli-es, dont 33% de volontaires résidant à l'étranger

527 bénévoles et volontaires de la région mobilisés, 241 dans leur région, 54 à l'étranger

- 483 bénévoles dans des actions court terme, dont 45% dans leur région et 9% à l'étranger
- 44 volontaires long terme, dont 57% dans leur région et 27 % à l'étranger

Pays de la Loire



12 actions court terme organisées dans la région

- 228 bénévoles accueilli-es, dont 15% de bénévoles résidant à l'étranger
- 2170 journées bénévoles

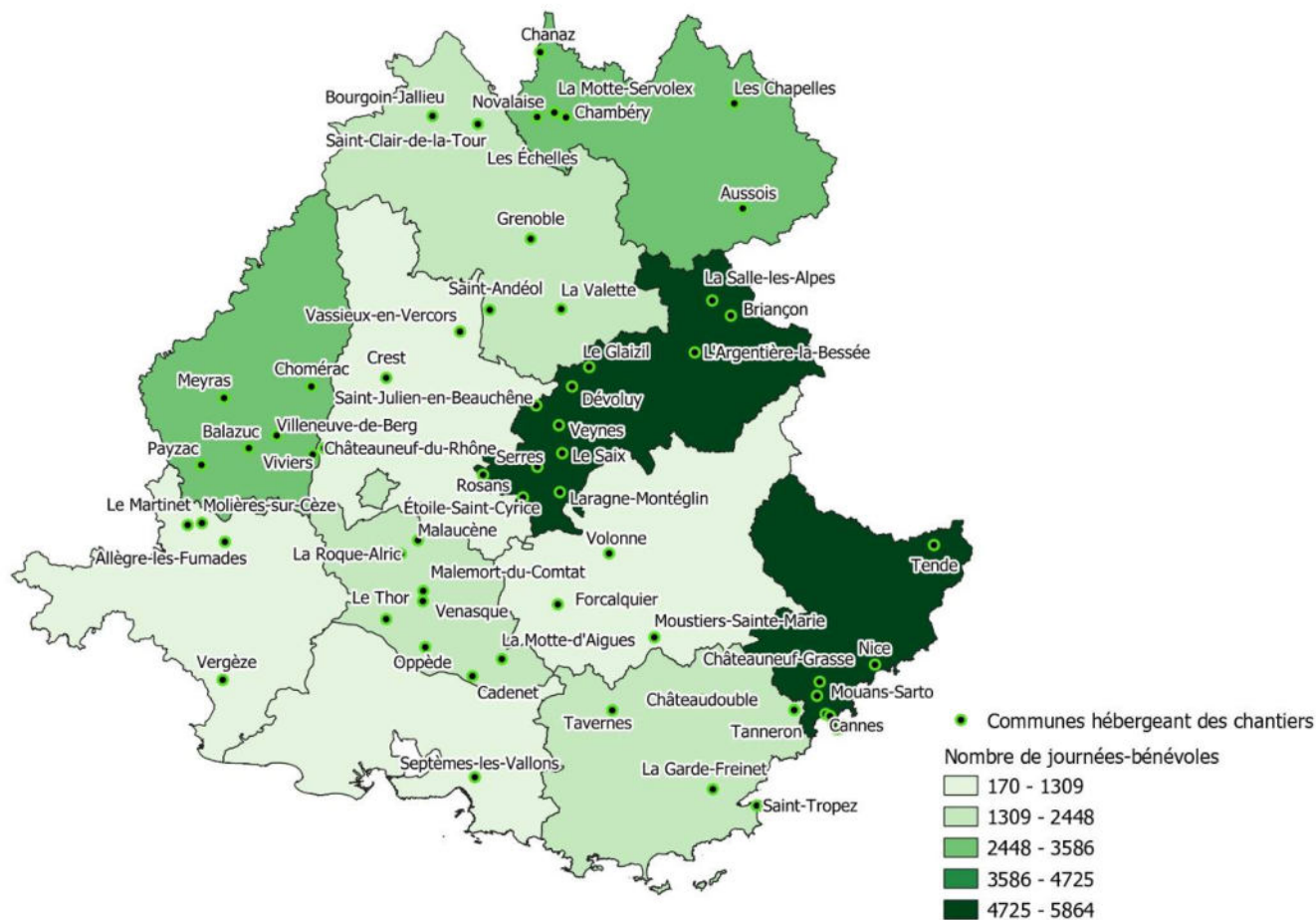
18 volontaires long terme accueilli-es, dont 18% de volontaires résidant à l'étranger

394 bénévoles et volontaires de la région mobilisés, 192 dans leur région, 41 à l'étranger

- 359 bénévoles dans des actions court terme, dont 49% dans leur région et 10% à l'étranger
- 35 volontaires long terme, dont 43% dans leur région et 17% à l'étranger

LES PAGES RÉGIONALES

Provence-Alpes-Côte d'Azur



122 actions court terme organisées dans la région

- 1036 bénévoles accueilli-es, dont 14% de bénévoles résidant à l'étranger
- 14700 journées bénévoles

35 volontaires long terme accueilli-es, dont 37% de volontaires résidant à l'étranger

728 bénévoles et volontaires de la région mobilisés, 566 dans leur région, 25 à l'étranger

- 709 bénévoles dans des actions court terme, dont 78% dans leur région et 3% à l'étranger
- 19 volontaires long terme, dont 58% dans leur région et 16% à l'étranger